

世鎧精密股份有限公司及子公司

合併財務報告暨會計師查核報告
民國114及113年度

地址：高雄市岡山區本洲里本工一路1號

電話：(07)6225669

§ 目 錄 §

項	目 頁	財 務 報 告 次 附 註 編 號
一、封 面	1	-
二、目 錄	2	-
三、關係企業合併財務報表聲明書	3	-
四、會計師查核報告	4~7	-
五、合併資產負債表	8	-
六、合併綜合損益表	9~10	-
七、合併權益變動表	11	-
八、合併現金流量表	12~13	-
九、合併財務報告附註		
(一) 公司沿革	14	一
(二) 通過財務報告之日期及程序	14	二
(三) 新發布及修訂準則及解釋之適用	14~16	三
(四) 重大會計政策之彙總說明	16~27	四
(五) 重大會計判斷、估計及假設不確定性之主要來源	27	五
(六) 重要會計項目之說明	27~57	六~二七
(七) 關係人交易	57~59	二八
(八) 質抵押之資產	59	二九
(九) 重大或有負債及未認列之合約承諾	59	三十
(十) 其他事項	59	三一
(十一) 重大之期後事項	-	-
(十二) 具重大影響之外幣資產及負債資訊	59~60	三二
(十三) 附註揭露事項		
1. 重大交易事項相關資訊	60~61, 64, 67	三三
2. 轉投資事業相關資訊	61, 65	三三
3. 大陸投資資訊	61, 66, 68	三三
(十四) 部門資訊	61~63	三四


關係企業合併財務報表聲明書

本公司民國 114 年度（自 114 年 1 月 1 日至 12 月 31 日止）依「關係企業合併營業報告書關係企業合併財務報表及關係報告書編製準則」應納入編製關係企業合併財務報表之公司與依國際財務報導準則第 10 號應納入編製母子公司合併財務報告之公司均相同，且關係企業合併財務報表所應揭露相關資訊於前揭母子公司合併財務報告中均已揭露，爰不再另行編製關係企業合併財務報表。

特此聲明

公司名稱：世鎧精密股份有限公司

負責人：杜 泰 源



中 華 民 國 115 年 3 月 5 日

會計師查核報告

世鎧精密股份有限公司 公鑒：

查核意見

世鎧精密股份有限公司及其子公司（世鎧集團）民國 114 年及 113 年 12 月 31 日之合併資產負債表，暨民國 114 及 113 年 1 月 1 日至 12 月 31 日之合併綜合損益表、合併權益變動表、合併現金流量表，以及合併財務報告附註（包括重大會計政策彙總），業經本會計師查核竣事。

依本會計師之意見，上開合併財務報告在所有重大方面係依照證券發行人財務報告編製準則及經金融監督管理委員會認可並發布生效之國際財務報導準則、國際會計準則、解釋及解釋公告編製，足以允當表達世鎧集團民國 114 年及 113 年 12 月 31 日之合併財務狀況，暨民國 114 及 113 年 1 月 1 日至 12 月 31 日之合併財務績效及合併現金流量。

查核意見之基礎

本會計師係依照會計師受託查核簽證財務報表規則及審計準則執行查核工作，本會計師於該等準則下之責任將於會計師查核合併財務報告之責任段進一步說明。本會計師所隸屬事務所受獨立性規範之人員已依會計師職業道德規範，與世鎧集團保持超然獨立，並履行該規範之其他責任。本會計師相信已取得足夠及適切之查核證據，以作為表示查核意見之基礎。

關鍵查核事項

關鍵查核事項係指依本會計師之專業判斷，對世鎧集團民國 114 年度合併財務報告之查核最為重要之事項。該等事項已於查核合併財務報告整體及形成查核意見之過程中予以因應，本會計師並不對該等事項單獨表示意見。

茲對世鎧集團民國 114 年度合併財務報告之關鍵查核事項敘明如下：

特定客戶銷貨收入之存在性

世鎧集團主要收入來自於螺絲及線材之製造及銷售。相較於市場景氣與整體產業趨勢，本年度來自特定客戶之銷貨收入金額較前一年度顯著增加，因此將該等特定客戶之銷貨收入真實性列為關鍵查核事項。

本會計師對特定客戶之銷貨收入真實性所執行之查核程序如下：

- 一、瞭解及測試與銷貨收入真實性攸關之內部控制是否有效，包括確認訂單以及建立收入傳票之真實性。
- 二、取得特定客戶銷貨收入明細資料並抽選適當樣本，檢視來自客戶的訂單及出貨報關或收貨等文件，並核至收款紀錄，以確認收入真實發生。

其他事項

世鎧公司業已編製民國 114 及 113 年度之個體財務報告，並經本會計師出具無保留意見之查核報告在案，備供參考。

管理階層與治理單位對合併財務報告之責任

管理階層之責任係依照證券發行人財務報告編製準則及經金融監督管理委員會認可並發布生效之國際財務報導準則、國際會計準則、解釋及解釋公告編製允當表達之合併財務報告，且維持與合併財務報告編製有關之必要內部控制，以確保合併財務報告未存有導因於舞弊或錯誤之重大不實表達。

於編製合併財務報告時，管理階層之責任亦包括評估世鎧集團繼續經營之能力、相關事項之揭露，以及繼續經營會計基礎之採用，除非管理階層意圖清算世鎧集團或停止營業，或除清算或停業外別無實際可行之其他方案。

世鎧集團之治理單位（含審計委員會）負有監督財務報導流程之責任。

會計師查核合併財務報告之責任

本會計師查核合併財務報告之目的，係對合併財務報告整體是否存有導因於舞弊或錯誤之重大不實表達取得合理確信，並出具查核報告。合理確信係高度確信，惟依照審計準則執行之查核工作無法保證必能偵出合併財務報告存有之重大不實表達。不實表達可能導因於舞弊或錯誤，如不實表達之個別金額或彙總數可合理預期將影響合併財務報告使用者所作之經濟決策，則被認為具有重大性。

本會計師依照審計準則查核時，運用專業判斷及專業懷疑。本會計師亦執行下列工作：

- 一、辨認並評估合併財務報告導因於舞弊或錯誤之重大不實表達風險，對所評估之風險設計及執行適當之因應對策，並取得足夠及適切之查核證據以作為查核意見之基礎。舞弊可能涉及共謀、偽造、故意遺漏、不實聲明或踰越內部控制，是以未偵出導因於舞弊之重大不實表達之風險高於導因於錯誤者。
- 二、對與查核攸關之內部控制取得必要之瞭解，以設計當時情況下適當之查核程序，惟其目的非對世鎧集團內部控制之有效性表示意見。
- 三、評估管理階層所採用會計政策之適當性，及其所作會計估計與相關揭露之合理性。
- 四、依據所取得之查核證據，對管理階層採用繼續經營會計基礎之適當性，以及使世鎧集團繼續經營之能力可能產生重大疑慮之事件或情況是否存在重大不確定性，作出結論。本會計師若認為該等事件或情況存在重大不確定性，則須於查核報告中提醒合併財務報告使用者注意合併財務報告之相關揭露，或於該等揭露係屬不適當時修正查核意見。本會計師之結論係以截至查核報告日所取得之查核證據為基礎，惟未來事件或情況可能導致世鎧集團不再具有繼續經營之能力。
- 五、評估合併財務報告（包括相關附註）之整體表達、結構及內容，以及合併財務報告是否允當表達相關交易及事件。
- 六、對於世鎧集團內組成個體之財務資訊取得足夠及適切之查核證據，以對合併財務報告表示意見，本會計師負責集團查核案件之指導、監督及執行，並負責形成世鎧集團查核意見。

本會計師與治理單位溝通之事項，包括所規劃之查核範圍及時間，以及重大查核發現（包括於查核過程中所辨認之內部控制顯著缺失）。

本會計師亦向治理單位提供本會計師所隸屬事務所受獨立性規範之人員已遵循會計師職業道德規範中有關獨立性之聲明，並與治理單位溝通所有可能被認為會影響會計師獨立性之關係及其他事項（包括相關防護措施）。

本會計師從與治理單位溝通之事項中，決定對世鎧集團民國 114 年度合併財務報告查核之關鍵查核事項。本會計師於查核報告中敘明該等事項，除非法令不允許公開揭露特定事項，或在極罕見情況下，本會計師決定不於查核報告中溝通特定事項，因可合理預期此溝通所產生之負面影響大於所增進之公眾利益。

勤業眾信聯合會計師事務所

會計師 許 凱 甯



會計師 郭 麗 園



許凱甯

郭麗園


金融監督管理委員會核准文號

金管證審字第 1090347472 號

證券暨期貨管理委員會核准文號

台財證六字第 0920123784 號

中 華 民 國 1 1 5 年 3 月 5 日



世鐘精密股份有限公司及其子公司

合併資產負債表

民國 114 年及 113 年 12 月 31 日

單位：新台幣千元

代 碼	資 產	114年12月31日		113年12月31日	
		金 額	%	金 額	%
1100	現金及約當現金(附註六)	\$ 346,142	18	\$ 603,009	29
1110	透過損益按公允價值衡量之金融資產—流動(附註七)	75,504	4	-	-
1150	應收票據(附註九及二一)	7,538	-	15,159	1
1170	應收帳款(附註九、二一及二八)	211,153	11	214,244	10
1220	本期所得稅資產(附註二三)	14,396	1	7,472	-
1310	存貨(附註五及十)	373,191	19	443,745	21
1476	其他金融資產—流動(附註十一及二九)	18,217	1	28,608	1
1478	存出保證金—流動	4,020	-	6,070	-
1479	其他流動資產	9,930	-	11,984	1
11XX	流動資產總計	<u>1,060,091</u>	<u>54</u>	<u>1,330,291</u>	<u>63</u>
	非流動資產				
1510	透過損益按公允價值衡量之金融資產—非流動(附註七)	63,558	3	48,890	2
1517	透過其他綜合損益按公允價值衡量之金融資產—非流動(附註八)	255,715	13	184,658	9
1600	不動產、廠房及設備(附註十三、二五、二九及三十)	427,835	22	453,425	22
1755	使用權資產(附註十四)	47,615	3	4,685	-
1821	無形資產(附註二八)	44,025	2	33,970	2
1840	遞延所得稅資產(附註二三)	40,953	2	49,004	2
1915	預付設備款(附註二五及三十)	7,619	-	7,673	-
1920	存出保證金—非流動	4,893	-	4,764	-
1980	其他金融資產—非流動(附註十一及二九)	12,593	1	-	-
1990	其他非流動資產	1,288	-	1,288	-
15XX	非流動資產總計	<u>906,094</u>	<u>46</u>	<u>788,357</u>	<u>37</u>
1XXX	資產總計	<u>\$ 1,966,185</u>	<u>100</u>	<u>\$ 2,118,648</u>	<u>100</u>
代 碼	負 債 及 權 益				
	流動負債				
2100	短期借款(附註十五及二九)	\$ 558,245	28	\$ 189,237	9
2120	透過損益按公允價值衡量之金融負債(附註七及十六)	-	-	10,498	-
2130	合約負債(附註二一)	16,954	1	11,273	1
2150	應付票據(附註十七)	-	-	3,744	-
2170	應付帳款(附註十七)	12,356	1	17,217	1
2219	其他應付款(附註十八、十九及二八)	67,407	3	98,178	5
2230	本期所得稅負債(附註二三)	4,281	-	-	-
2280	租賃負債—流動(附註十四)	2,934	-	3,748	-
2310	一年內到期之應付公司債(附註十六及二五)	14,207	1	573,548	27
2320	一年內到期之長期借款(附註十五及二九)	78,007	4	23,340	1
2399	其他流動負債	2,376	-	3,271	-
21XX	流動負債總計	<u>756,767</u>	<u>38</u>	<u>934,054</u>	<u>44</u>
	非流動負債				
2540	長期借款(附註十五及二九)	218,098	11	46,660	2
2560	本期所得稅負債—非流動(附註二三)	7,699	1	-	-
2570	遞延所得稅負債(附註二三)	4,119	-	10,320	1
2580	租賃負債—非流動(附註十四)	45,108	2	1,000	-
2640	淨確定福利負債(附註十九)	14,853	1	14,401	1
25XX	非流動負債總計	<u>289,877</u>	<u>15</u>	<u>72,381</u>	<u>4</u>
2XXX	負債總計	<u>1,046,644</u>	<u>53</u>	<u>1,006,435</u>	<u>48</u>
	歸屬於本公司業主之權益(附註二十)				
3110	普通股股本	481,015	24	496,015	23
3211	資本公積	265,957	14	274,250	13
	保留盈餘				
3310	法定盈餘公積	213,702	11	204,654	9
3320	特別盈餘公積	82,334	4	-	-
3350	未分配盈餘	21,258	1	120,286	6
3300	保留盈餘總計	<u>317,294</u>	<u>16</u>	<u>324,940</u>	<u>15</u>
3400	其他權益				
3410	國外營運機構財務報表換算之兌換差額	(855)	-	(258)	-
3420	透過其他綜合損益按公允價值衡量之金融資產未實現評價損益	(143,810)	(7)	37,634	2
	其他權益總計	<u>(144,665)</u>	<u>(7)</u>	<u>37,376</u>	<u>2</u>
3500	庫藏股票	(60)	-	(20,368)	(1)
3XXX	權益總計	<u>919,541</u>	<u>47</u>	<u>1,112,213</u>	<u>52</u>
	負債及權益總計	<u>\$ 1,966,185</u>	<u>100</u>	<u>\$ 2,118,648</u>	<u>100</u>

後附之附註係本合併財務報告之一部分。

董事長：杜泰源



經理人：林上安



會計主管：鄭守傑



世鎧精密股份有限公司及子公司

合併綜合損益表

民國 114 及 113 年 1 月 1 日至 12 月 31 日

單位：新台幣千元，惟每股盈餘為新台幣元

代 碼		114年度		113年度	
		金 額	%	金 額	%
4000	營業收入淨額（附註二一及二八）	\$ 975,498	100	\$1,122,574	100
5000	營業成本（附註十、二二及二八）	<u>809,695</u>	<u>83</u>	<u>876,011</u>	<u>78</u>
5900	營業毛利	<u>165,803</u>	<u>17</u>	<u>246,563</u>	<u>22</u>
	營業費用（附註二二及二八）				
6100	推銷費用	32,503	3	34,498	3
6200	管理費用	76,066	8	71,022	6
6300	研究發展費用	20,178	2	21,271	2
6450	預期信用減損損失	<u>685</u>	<u>-</u>	<u>1,078</u>	<u>-</u>
6000	營業費用合計	<u>129,432</u>	<u>13</u>	<u>127,869</u>	<u>11</u>
6900	營業淨利	<u>36,371</u>	<u>4</u>	<u>118,694</u>	<u>11</u>
	營業外收入及支出（附註二二）				
7100	利息收入	2,498	-	5,037	-
7010	其他收入（附註二八）	18,172	2	-	-
7020	其他利益及損失	54,109	5	16,273	1
7050	財務成本	<u>(20,231)</u>	<u>(2)</u>	<u>(17,032)</u>	<u>(1)</u>
7000	合 計	<u>54,548</u>	<u>5</u>	<u>4,278</u>	<u>-</u>
7900	稅前淨利	90,919	9	122,972	11
7950	所得稅費用（附註二三）	<u>8,322</u>	<u>1</u>	<u>27,022</u>	<u>2</u>
8200	本年度淨利	<u>82,597</u>	<u>8</u>	<u>95,950</u>	<u>9</u>

（接次頁）

(承前頁)

代 碼		114年度		113年度	
		金 額	%	金 額	%
	其他綜合損益 (附註十九、二十及二三)				
8310	不重分類至損益之項目				
8311	確定福利計畫之再 衡量數	(\$ 452)	-	(\$ 251)	-
8316	透過其他綜合損益 按公允價值衡量 之權益工具投資 未實現評價損益	(146,309)	(15)	32,674	3
8349	與不重分類之項目 相關之所得稅	91	-	50	-
8360	後續可能重分類至損益 之項目				
8361	國外營運機構財務 報表換算之兌換 差額	(773)	-	1,984	-
8399	與可能重分類之項 目相關之所得稅	176	-	(419)	-
8300	本年度其他綜合損 益 (稅後淨額) 合計	(147,267)	(15)	34,038	3
8500	本年度綜合損益總額	(\$ 64,670)	(7)	\$ 129,988	12
8600	淨利歸屬於：				
8610	本公司業主	\$ 82,597	8	\$ 95,950	9
8700	綜合損益總額歸屬於：				
8710	本公司業主	(\$ 64,670)	(7)	\$ 129,988	12
	每股盈餘 (附註二四)				
9710	基 本	\$ 1.72		\$ 1.93	
9810	稀 釋	\$ 1.54		\$ 1.86	

後附之附註係本合併財務報告之一部分。

董事長：杜泰源




經理人：林上安



會計主管：鄭守傑





世鐘精密股份有限公司及子公司

合併權益變動表

民國 114 及 113 年 1 月 1 日至 12 月 31 日

單位：新台幣千元

代碼		普通股股本	資本公積	保 留 盈 餘			總 計	其 他 權 利		庫 藏 股 票	權 益 總 計
				法定盈餘公積	特別盈餘公積	未分配盈餘		國外營運機構 財務報表換算 之兌換差額	透過其他綜合 損益按公允 價值衡量之 金融資產 評價損益		
A1	113年1月1日餘額	\$ 495,995	\$ 274,176	\$ 194,029	\$ 642	\$ 108,922	\$ 303,593	(\$ 1,823)	\$ 4,960	\$ -	\$ 1,076,901
	盈餘指撥及分配(附註二十)										
B1	法定盈餘公積	-	-	10,625	-	(10,625)	-	-	-	-	-
B17	特別盈餘公積迴轉	-	-	-	(642)	642	-	-	-	-	-
B5	現金股利	-	-	-	-	(74,402)	(74,402)	-	-	-	(74,402)
		-	-	10,625	(642)	(84,385)	(74,402)	-	-	-	(74,402)
D1	113年度淨利	-	-	-	-	95,950	95,950	-	-	-	95,950
D3	113年度稅後其他綜合損益(附註二十)	-	-	-	-	(201)	(201)	1,565	32,674	-	34,038
D5	113年度綜合損益總額	-	-	-	-	95,749	95,749	1,565	32,674	-	129,988
I1	可轉換公司債轉換(附註二十)	20	74	-	-	-	-	-	-	-	94
L1	庫藏股票買回(附註二十)	-	-	-	-	-	-	-	-	(20,368)	(20,368)
Z1	113年12月31日餘額	496,015	274,250	204,654	-	120,286	324,940	(258)	37,634	(20,368)	1,112,213
	盈餘指撥及分配(附註二十)										
B1	法定盈餘公積	-	-	9,048	-	(9,048)	-	-	-	-	-
B15	特別盈餘公積	-	-	-	82,334	(82,334)	-	-	-	-	-
B5	現金股利	-	-	-	-	(96,203)	(96,203)	-	-	-	(96,203)
		-	-	9,048	82,334	(187,585)	(96,203)	-	-	-	(96,203)
D1	114年度淨利	-	-	-	-	82,597	82,597	-	-	-	82,597
D3	114年度稅後其他綜合損益(附註二十)	-	-	-	-	(361)	(361)	(597)	(146,309)	-	(147,267)
D5	114年度綜合損益總額	-	-	-	-	82,236	82,236	(597)	(146,309)	-	(64,670)
L1	庫藏股買回	-	-	-	-	-	-	-	-	(31,799)	(31,799)
L3	庫藏股註銷	(15,000)	(8,293)	-	-	(28,814)	(28,814)	-	-	52,107	-
Q1	處分透過其他綜合損益按公允價值衡量之 權益工具	-	-	-	-	35,135	35,135	-	(35,135)	-	-
Z1	114年12月31日餘額	\$ 481,015	\$ 265,957	\$ 213,702	\$ 82,334	\$ 21,258	\$ 317,294	(\$ 855)	(\$ 143,810)	(\$ 60)	\$ 919,541

後附之附註係本合併財務報告之一部分。

董事長：杜泰源




經理人：林上安



會計主管：鄭守傑





世鎧精密股份有限公司及子公司

合併現金流量表

民國 114 及 113 年 1 月 1 日至 12 月 31 日

單位：新台幣千元

代 碼		114 年度	113 年度
	營業活動之現金流量		
A00010	本年度合併稅前淨利	\$ 90,919	\$122,972
A20010	收益費損項目		
A20100	折舊費用	40,413	47,171
A20200	攤銷費用	5,023	4,299
A20300	預期信用減損損失	685	1,078
A20400	透過損益按公允價值衡量金融商 品之淨損失(利益)	(62,745)	10,168
A20900	財務成本	20,231	17,032
A21200	利息收入	(2,498)	(5,037)
A21300	股利收入	(18,172)	-
A22500	處分不動產、廠房及設備利益	(229)	-
A23700	存貨損失	7,832	7,586
A29900	其 他	3,106	-
A30000	營業資產及負債之淨變動數		
A31130	應收票據	7,621	(4,021)
A31150	應收帳款	2,406	(26,939)
A31200	存 貨	62,722	63,625
A31240	其他流動資產	2,002	(482)
A32125	合約負債	5,681	(17,793)
A32130	應付票據	(3,744)	1,162
A32150	應付帳款	(4,861)	5,610
A32180	其他應付款	(9,751)	(26,817)
A32230	其他流動負債	(895)	865
A33000	營運產生之現金	145,746	200,479
A33100	收取之利息	2,550	5,059
A33300	支付之利息	(7,538)	(3,010)
A33500	支付之所得稅	(1,174)	(68,364)
AAAA	營業活動之淨現金流入	<u>139,584</u>	<u>134,164</u>

(接次頁)

(承前頁)

代 碼		114 年度	113 年度
	投資活動之現金流量		
B00010	取得透過其他綜合損益按公允價值衡量之金融資產	(\$274,022)	(\$ 87,717)
B00020	處分透過其他綜合損益按公允價值衡量之金融資產	56,656	-
B00100	取得透過損益按公允價值衡量之金融資產	(179,165)	(50,000)
B00200	處分透過損益按公允價值衡量之金融資產	152,304	-
B02700	購置不動產、廠房及設備	(18,669)	(21,717)
B02800	處分不動產、廠房及設備價款	369	-
B03800	存出保證金增加	1,921	(585)
B04500	購置無形資產	(13,968)	(6,852)
B06500	其他金融資產減少(增加)	(2,202)	17,863
B06700	其他非流動資產增加	-	(88)
B07600	收取之股利	<u>18,172</u>	<u>-</u>
BBBB	投資活動之淨現金流出	<u>(258,604)</u>	<u>(149,096)</u>
	籌資活動之現金流量		
C00100	短期借款增加	767,171	410,140
C00200	短期借款減少	(398,163)	(222,460)
C01300	償還公司債	(585,400)	-
C01600	舉借長期借款	254,000	70,000
C01700	償還長期借款	(27,895)	-
C04020	租賃本金償還	(4,710)	(7,361)
C04500	發放現金股利	(96,203)	(223,201)
C04900	庫藏股票買回成本	<u>(45,883)</u>	<u>(6,284)</u>
CCCC	籌資活動之淨現金流入(出)	<u>(137,083)</u>	<u>20,834</u>
DDDD	匯率變動對現金及約當現金之影響	<u>(764)</u>	<u>1,912</u>
EEEE	現金及約當現金淨增加(減少)	(256,867)	7,814
E00100	年初現金及約當現金餘額	<u>603,009</u>	<u>595,195</u>
E00200	年底現金及約當現金餘額	<u>\$346,142</u>	<u>\$603,009</u>

後附之附註係本合併財務報告之一部分。

董事長：杜泰源



經理人：林上安



會計主管：鄭守傑



世鎧精密股份有限公司及子公司

合併財務報告附註

民國 114 及 113 年 1 月 1 日至 12 月 31 日

(除另註明外，金額以新台幣千元為單位)

一、公司沿革

本公司設立於 81 年 4 月，原名世鎧工業股份有限公司，嗣於 92 年 10 月變更公司名稱為世鎧精密股份有限公司。主要業務為各種螺絲、螺帽、螺絲釘、鉚釘等製品及其他金屬製品製造業。

本公司股票自 99 年 9 月起在財團法人中華民國證券櫃檯買賣中心上櫃買賣。

本合併財務報告係以本公司之功能性貨幣新台幣表達。

二、通過財務報告之日期及程序

本合併財務報告於 115 年 3 月 5 日經董事會通過。

三、新發布及修訂準則及解釋之適用

(一) 初次適用金融監督管理委員會（以下稱「金管會」）認可並發布生效之國際財務報導準則（IFRS）、國際會計準則（IAS）、解釋（IFRIC）及解釋公告（SIC）（以下稱「IFRS 會計準則」）

適用修正後之金管會認可並發布生效之 IFRS 會計準則將不致造成本公司及子公司（以下稱「合併公司」）會計政策之重大變動。

(二) 115 年適用之金管會認可之 IFRS 會計準則

<u>新發布 / 修正 / 修訂準則及解釋</u>	<u>國際會計準則理事會 (IASB) 發布之生效日</u>
IFRS 9 及 IFRS 7 之修正「金融工具之分類與衡量之修正」	2026 年 1 月 1 日
IFRS 9 及 IFRS 7 之修正「涉及依賴自然電力之合約」	2026 年 1 月 1 日
「IFRS 會計準則之年度改善—第 11 冊」	2026 年 1 月 1 日
IFRS 17「保險合約」（含 2020 年及 2021 年之修正）	2023 年 1 月 1 日

截至本合併財務報告通過發布日止，合併公司評估其他準則之修正將不致對財務狀況與財務績效造成重大影響。

(三) IASB 已發布但尚未經金管會認可並發布生效之 IFRS 會計準則

<u>新發布／修正／修訂準則及解釋</u>	<u>I A S B 發布之生效日 (註 1)</u>
IFRS 10 及 IAS 28 之修正「投資者與其關聯企業或合資間之資產出售或投入」	未 定
IFRS 18「財務報表中之表達與揭露」	2027 年 1 月 1 日 (註 2)
IFRS 19「不具公共課責性之子公司：揭露」(含 2025 年之修正)	2027 年 1 月 1 日
IAS 21 之修正「換算為高度通貨膨脹之表達貨幣」	2027 年 1 月 1 日

註 1：除另註明外，上述新發布／修正／修訂準則或解釋係於各該日期以後開始之年度報導期間生效。

註 2：金管會於 114 年 9 月 25 日宣布我國企業應自 117 年 1 月 1 日適用 IFRS 18，亦得於金管會認可 IFRS 18 後，選擇提前適用。

IFRS 18「財務報表中之表達與揭露」及相關配套修正

IFRS 18 將取代 IAS 1「財務報表之表達」，該準則主要變動包括：

- 合併公司應評估是否具有投資於特定類型之資產及提供融資予客戶之特定主要經營活動，據以將損益表之收益及費損項目分為營業、投資、籌資、所得稅及停業單位種類。
- 損益表應列報營業損益、籌資前稅前損益以及損益之小計及總計。
- 提供指引以強化彙總及細分規定：合併公司須辨認個別交易或其他事項所產生之資產、負債、權益、收益、費損及現金流量，並以共同特性為基礎進行分類與彙總，俾使主要財務報表列報之各單行項目至少具有一項類似特性。具有非類似特性之項目於主要財務報表及附註中應予細分。合併公司僅於無法找出較具資訊性之標示時，始將該等項目標示為「其他」。

- 增加管理階層定義之績效衡量之揭露：合併公司於進行財務報表外之公開溝通，以及向財務報表使用者溝通對合併公司整體財務績效某一層面之管理階層觀點時，應於財務報表單一附註揭露管理階層定義之績效衡量相關資訊，包括該衡量之描述、如何計算、其與 IFRS 會計準則明定之小計或總計之調節以及相關調節項目之所得稅與非控制權益影響等。

此外，IAS 7「現金流量表」進行以下配套修正：

- 合併公司以間接法編製營業活動之現金流量時，應以營業損益作為調節起始點。
- 合併公司收取之利息及股利應分類為投資活動，而支付之利息及股利應分類為籌資活動。若合併公司經評估具有特定主要經營活動，須考量損益表中列報股利收入、利息收入及利息費用之種類，據以決定收取股利、收取利息及支付利息於現金流量表中之分類，惟上述各項現金流量僅能各自分類於現金流量表之單一活動中。

除上述影響外，截至本合併財務報告通過發布日止，合併公司仍持續評估各號準則、解釋之修正對財務狀況與財務績效之其他影響，相關影響待評估完成時予以揭露。

四、重大會計政策之彙總說明

(一) 遵循聲明

本合併財務報告係依照證券發行人財務報告編製準則及經金管會認可並發布生效之 IFRS 會計準則編製。

(二) 編製基礎

除按公允價值衡量之金融工具及按確定福利義務現值減除計畫資產公允價值認列之淨確定福利負債外，本合併財務報告係依歷史成本基礎編製。

公允價值衡量依照相關輸入值之可觀察程度及重要性分為第 1 等級至第 3 等級：

1. 第 1 等級輸入值：係指於衡量日可取得之相同資產或負債於活絡市場之報價（未經調整）。
2. 第 2 等級輸入值：係指除第 1 等級之報價外，資產或負債直接（亦即價格）或間接（亦即由價格推導而得）之可觀察輸入值。
3. 第 3 等級輸入值：係指資產或負債之不可觀察之輸入值。

(三) 資產與負債區分流動與非流動之標準

流動資產包括：

1. 主要為交易目的而持有之資產；
2. 預期於資產負債表日後 12 個月內實現之資產；及
3. 現金及約當現金（但不包括於資產負債表日後逾 12 個月用以交換或清償負債而受到限制者）。

流動負債包括：

1. 主要為交易目的而持有之負債；
2. 於資產負債表日後 12 個月內到期清償之負債（即使於資產負債表日後至通過財務報告前已完成長期性之再融資或重新安排付款協議，亦屬流動負債），以及
3. 於資產負債表日不具有實質權利可將清償期限遞延至資產負債表日後至少 12 個月之負債。

非屬上述流動資產或流動負債者，係分類為非流動資產或非流動負債。負債之條款可能依交易對方之選擇，以移轉本公司之權益工具而清償者，若本公司將該選擇權分類為權益工具，則該等條款並不影響負債分類為流動或非流動。

(四) 合併基礎

本合併財務報告係包含本公司及由本公司所控制個體（以下稱子公司）之財務報告。子公司之財務報告已予適當調整，以使其會計政策與本公司之會計政策一致。於編製合併財務報告時，各個體間之交易、帳戶餘額、收益及費損已全數予以銷除。

子公司明細、持股比例及營業項目，參閱附註十二、附表二及三。

(五) 外 幣

各個體編製財務報告時，以個體功能性貨幣以外之貨幣（外幣）交易者，依交易日匯率換算為功能性貨幣記錄。

外幣貨幣性項目於每一資產負債表日以收盤匯率換算。因交割貨幣性項目或換算貨幣性項目產生之兌換差額，於發生當年度認列於損益。

以公允價值衡量之外幣非貨幣性項目係以決定公允價值當日之匯率換算，所產生之兌換差額列為當年度損益，惟屬公允價值變動認列於其他綜合損益者，其產生之兌換差額列於其他綜合損益。

以歷史成本衡量之外幣非貨幣性項目係以交易日之匯率換算，不再重新換算。

於編製合併財務報告時，國外營運機構（包含營運所在國家或使用之貨幣與本公司不同之子公司）之資產及負債以每一資產負債表日匯率換算為新台幣。收益及費損項目係以當年度各月份平均匯率換算，所產生之兌換差額認列為其他綜合損益。

(六) 存 貨

存貨包括原料、物料、半成品、在製品、製成品及商品，係以成本與淨變現價值孰低衡量，比較成本與淨變現價值時除同類別存貨外，係以個別項目為基礎。淨變現價值係指在正常情況下之估計售價減除至完工尚需投入之估計成本及完成出售所需之估計成本後之餘額。存貨成本之計算係採加權平均法。

(七) 不動產、廠房及設備

不動產、廠房及設備係以成本衡量認列，後續以成本減除累計折舊及累計減損損失後之金額衡量。

建造中之不動產、廠房及設備係以成本減除累計減損損失後之金額認列。成本包括專業服務費用及符合資本化條件之借款成本。該等資產於達預期使用狀態前係以成本與淨變現價值

孰低衡量，其銷售價款及成本係認列於損益。該等資產於完工並達預期使用狀態時，分類至不動產、廠房及設備之適當類別，並開始提列折舊。

除自有土地不提列折舊外，其餘不動產、廠房及設備於耐用年限內按採直線基礎，對每一重大部分單獨提列折舊。合併公司至少於每一年度結束日對估計耐用年限、殘值及折舊方法進行檢視，並推延適用會計估計值變動之影響。

不動產、廠房及設備除列時，淨處分價款與該資產帳面金額間之差額係認列於損益。

(八) 無形資產

單獨取得之有限耐用年限無形資產原始以成本衡量，後續係以成本減除累計攤銷及累計減損損失後之金額衡量。無形資產於耐用年限內按直線基礎進行攤銷，合併公司至少於每一年度結束日對估計耐用年限、殘值及攤銷方法進行檢視，並推延適用會計估計值變動之影響。

無形資產除列時，淨處分價款與該資產帳面金額間之差額係認列於當年度損益。

(九) 不動產、廠房及設備、使用權資產及無形資產之減損

合併公司於每一資產負債表日評估是否有任何跡象顯示不動產、廠房及設備、使用權資產及無形資產可能已減損。若有任一減損跡象存在，則估計該資產之可回收金額。倘無法估計個別資產之可回收金額，合併公司估計該資產所屬現金產生單位之可回收金額。共用資產係依合理一致基礎分攤至個別現金產生單位或最小現金產生單位群組。

可回收金額為公允價值減出售成本與其使用價值之較高者。個別資產或現金產生單位之可回收金額若低於其帳面金額時，將該資產或現金產生單位之帳面金額調減至其可回收金額，減損損失係認列於損益。

當減損損失於後續迴轉時，該資產或現金產生單位之帳面金額調增至修訂後之可回收金額，惟增加後之帳面金額以不超

過該資產或現金產生單位若未於以前年度認列減損損失時所決定之帳面金額（減除攤銷或折舊）。減損損失之迴轉係認列於損益。

(十) 金融工具

金融資產與金融負債於合併公司成為該工具合約條款之一方時認列於合併資產負債表。

原始認列金融資產與金融負債時，若金融資產或金融負債非屬透過損益按公允價值衡量者，係按公允價值加計直接可歸屬於取得或發行金融資產或金融負債之交易成本衡量。直接可歸屬於取得或發行透過損益按公允價值衡量之金融資產或金融負債之交易成本，則立即認列為損益。

1. 金融資產

金融資產之慣例交易係採交易日會計認列及除列。

(1) 衡量種類

合併公司所持有之金融資產種類為透過損益按公允價值衡量之金融資產、按攤銷後成本衡量之金融資產及透過其他綜合損益按公允價值衡量之權益工具投資。

A. 透過損益按公允價值衡量之金融資產

透過損益按公允價值衡量之金融資產係強制透過損益按公允價值衡量之金融資產。

透過損益按公允價值衡量之金融資產係按公允價值衡量，其再衡量產生之利益或損失則係認列於其他利益及損失。

B. 按攤銷後成本衡量之金融資產

合併公司投資金融資產若同時符合下列兩條件，則分類為按攤銷後成本衡量之金融資產：

a. 係於某經營模式下持有，該模式之目的係持有金融資產以收取合約現金流量；及

b. 合約條款產生特定日期之現金流量，該等現金流量完全為支付本金及流通在外本金金額之利息。

按攤銷後成本衡量之金融資產（包括現金及約當現金、按攤銷後成本衡量之應收票據、應收帳款、其他應收款、其他金融資產及存出保證金）於原始認列後，係以有效利息法決定之總帳面金額減除任何減損損失之攤銷後成本衡量，任何外幣兌換損益則認列於損益。

利息收入係以有效利率乘以金融資產總帳面金額計算。

C. 透過其他綜合損益按公允價值衡量之權益工具投資

合併公司於原始認列時，可作一不可撤銷之選擇，將非持有供交易且非企業合併收購者所認列或有對價之權益工具投資，指定透過其他綜合損益按公允價值衡量。

透過其他綜合損益按公允價值衡量之權益工具投資係按公允價值衡量，後續公允價值變動列報於其他綜合損益，並累計於其他權益中。於投資處分時，累積損益直接移轉至保留盈餘，並不重分類為損益。

透過其他綜合損益按公允價值衡量之權益工具投資之股利於合併公司收款之權利確立時認列於損益中，除非該股利明顯代表部分投資成本之回收。

約當現金包括自取得日起 3 個月內、高度流動性、可隨時轉換成定額現金且價值變動風險甚小之定期存款，係用於滿足短期現金承諾。

(2) 金融資產之減損

合併公司於每一資產負債表日按預期信用損失評估按攤銷後成本衡量之金融資產（含應收票據及帳款）之減損損失。

應收票據及帳款按存續期間預期信用損失認列備抵損失。其他金融資產係先評估自原始認列後信用風險是否顯著增加，若未顯著增加，則按 12 個月預期信用損失認列備抵損失，若已顯著增加，則按存續期間預期信用損失認列備抵損失。

預期信用損失係以發生違約之風險作為權重之加權平均信用損失。12 個月預期信用損失係代表金融工具於報導日後 12 個月內可能違約事項所產生之預期信用損失，存續期間預期信用損失則代表金融工具於預期存續期間所有可能違約事項產生之預期信用損失。

合併公司為內部信用風險管理目的，在不考量所持有擔保品之前提下，判定下列情況代表金融資產已發生違約：

- A. 有內部或外部資訊顯示債務人已不可能清償債務。
- B. 逾期超過 365 天，除非有合理且可佐證之資訊顯示延後之違約基準更為適當。

所有金融資產之減損損失係藉由備抵帳戶調降其帳面金額。

(3) 金融資產之除列

合併公司僅於對來自金融資產現金流量之合約權利失效，或已移轉金融資產且該資產所有權之幾乎所有風險及報酬已移轉予其他企業時，始將金融資產除列。

按攤銷後成本衡量之金融資產整體除列時，其帳面金額與所收取對價間之差額係認列於損益。

2. 權益工具

合併公司發行之債務及權益工具係依據合約協議之實質與金融負債及權益工具之定義分類為金融負債或權益。

合併公司發行之權益工具係以取得之價款扣除直接發行成本後之金額認列。

再取回本公司本身之權益工具係於權益項下認列與減除，其帳面金額係按股票種類加權平均計算。購買、出售、發行或註銷本公司本身之權益工具不認列於損益。

3. 金融負債

金融負債係以有效利息法按攤銷後成本或透過損益按公允價值衡量。

透過損益按公允價值衡量之金融負債係持有供交易之金融負債，其再衡量產生之利益或損失係認列於其他利益及損失。

除列金融負債時，其帳面金額與所支付對價（包含任何所移轉之非現金資產或承擔之負債）間之差額認列為損益。

4. 可轉換公司債

本公司發行之複合金融工具（可轉換公司債）係依據合約協議之實質與金融負債及權益工具之定義，於原始認列時將其組成部分分別分類為金融負債及權益。

原始認列時，負債組成部分之公允價值係以類似之不可轉換工具當時市場利率估算，並於執行轉換或到期日前，以有效利息法計算之攤銷後成本衡量。屬嵌入非權益衍生工具之負債組成部分則以公允價值衡量。

分類為權益之轉換權係等於該複合工具整體公允價值減除經單獨決定之負債組成部分公允價值之剩餘金額，經扣除所得稅影響數後認列為權益，後續不再衡量。於該轉換權被執行時，其相關之負債組成部分及於權益之金額將轉列股本及資本公積－發行溢價。可轉換公司債之轉換權若於到期日仍未被執行，該認列於權益之金額將轉列資本公積－發行溢價。

發行可轉換公司債之相關交易成本，係按分攤總價款之比例分攤至該工具之負債（列入負債帳面金額）及權益組成部分（列入權益）。

(十一) 收入認列

合併公司於客戶合約辨認履約義務後，將交易價格分攤至各履約義務，並於滿足各履約義務時認列收入。

移轉商品或勞務與收取對價之時間間隔在 1 年以內之合約，其重大財務組成部分不予調整交易價格。

1. 商品銷貨收入

商品銷貨收入來自螺絲及線材等產品之銷售。商品之控制權於起運時或運抵客戶指定地，客戶對商品已有訂定價格與使用之權利且負有再銷售之主要責任，並承擔商品陳舊過時風險，合併公司係於該時點認列收入及應收帳款。

去料加工時，加工產品所有權之控制並未移轉，是以去料時不認列收入。

2. 勞務收入

加工收入係於提供勞務完成時予以認列。

(十二) 租賃

合併公司於合約成立日評估合約是否係屬（或包含）租賃。

1. 合併公司為出租人

當租賃條款係移轉附屬於資產所有權之幾乎所有風險與報酬予承租人，則將其分類為融資租賃。所有其他租賃則分類為營業租賃。

營業租賃下，減除租賃誘因後之租賃給付係按直線基礎於相關租賃期間內認列為收益。因取得營業租賃所發生之原始直接成本，係加計至標的資產之帳面金額，並按直線基礎於租賃期間內認列為費用。

2. 合併公司為承租人

除適用認列豁免之低價值標的資產租賃及短期租賃之租賃給付係按直線基礎於租賃期間內認列為費用外，其他租賃皆於租賃開始日認列使用權資產及租賃負債。

使用權資產原始按成本（包含租賃負債之原始衡量金額、租賃開始日前支付之租賃給付減除收取之租賃誘因、

原始直接成本及復原標的資產之估計成本) 衡量，後續按成本減除累計折舊及累計減損損失後之金額衡量，並調整租賃負債之再衡量數。使用權資產係單獨表達於合併資產負債表。

使用權資產採直線基礎自租賃開始日起至耐用年限屆滿時或租賃期間屆滿時兩者之較早者提列折舊。

租賃負債原始按租賃給付(係固定給付)之現值衡量。若租賃隱含利率容易確定，租賃給付使用該利率折現。若該利率並非容易確定，則使用承租人增額借款利率。

後續，租賃負債採有效利息法按攤銷後成本基礎衡量，且利息費用係於租賃期間分攤。若租賃期間變動導致未來租賃給付有變動，合併公司再衡量租賃負債，並相對調整使用權資產，惟若使用權資產之帳面金額已減至零，則剩餘之再衡量金額認列於損益中。租賃負債係單獨表達於合併資產負債表。

(十三) 借款成本

直接可歸屬於取得、建造或生產符合要件之資產之借款成本，係作為該資產成本之一部分，直到該資產達到預定使用或出售狀態之幾乎所有必要活動已完成為止。

除上述外，所有其他借款成本係於發生當年度認列為損益。

(十四) 員工福利

1. 短期員工福利

短期員工福利相關負債係以換取員工服務而預期支付之非折現金額衡量。

2. 退職後福利

確定提撥退休計畫之退休金係於員工提供服務期間將應提撥之退休金數額認列為費用。

確定福利退休計畫之確定福利成本(含服務成本、淨利息及再衡量數)係採預計單位福利法精算。服務成本(含當期服務成本及前期服務成本)及淨確定福利負債淨利息

於發生時認列為員工福利費用。再衡量數（含精算損益及扣除利息後之計畫資產報酬）於發生時認列於其他綜合損益並列入保留盈餘，後續期間不重分類至損益。

淨確定福利負債係確定福利退休計畫之提撥短絀。

(十五) 所得稅

所得稅費用係當期所得稅及遞延所得稅之總和。

1. 當期所得稅

合併公司依各所得稅申報轄區所制定之法規決定當期所得，據以計算應付之所得稅。

依中華民國所得稅法規定計算之未分配盈餘加徵所得稅，係於股東會決議年度認列。

以前年度應付所得稅之調整，列入當期所得稅。

2. 遞延所得稅

遞延所得稅係依帳載資產及負債帳面金額與計算課稅所得之課稅基礎二者所產生之暫時性差異計算。

遞延所得稅負債一般係就所有應課稅暫時性差異予以認列，而遞延所得稅資產則於很有可能具有課稅所得以供可減除暫時性差異所產生之所得稅抵減使用時認列。

與投資子公司相關之應課稅暫時性差異皆認列遞延所得稅負債，惟合併公司若可控制暫時性差異迴轉之時點，且該暫時性差異很有可能於可預見之未來不會迴轉者除外。與此類投資有關之可減除暫時性差異，僅於其很有可能具有足夠課稅所得用以實現暫時性差異，且於可預見之未來預期將迴轉的範圍內，予以認列遞延所得稅資產。

遞延所得稅資產之帳面金額於每一資產負債表日予以重新檢視，並針對已不再很有可能具有足夠之課稅所得以供其回收所有或部分資產者，調減帳面金額。原未認列為遞延所得稅資產者，亦於每一資產負債表日予以重新檢視，並在未來很有可能產生課稅所得以供其回收所有或部分資產者，調增帳面金額。

遞延所得稅資產及負債係以預期負債清償或資產實現當期之稅率衡量，該稅率係以資產負債表日已立法或已實質性立法之稅率及稅法為基礎。遞延所得稅負債及資產之衡量係反映合併公司於資產負債表日預期回收或清償其資產及負債帳面金額之方式所產生之租稅後果。

3. 當期及遞延所得稅

當期及遞延所得稅係認列於損益，惟與認列於其他綜合損益或直接計入權益之項目相關之當期及遞延所得稅係分別認列於其他綜合損益或直接計入權益。

五、重大會計判斷、估計及假設不確定性之主要來源

合併公司於採用會計政策時，對於不易自其他來源取得相關資訊者，管理階層必須基於歷史經驗及其他攸關之因素作出相關之判斷、估計及假設。實際結果可能與估計有所不同。

合併公司於發展重大會計估計值時，將經濟環境可能之影響，納入重大會計估計之考量，管理階層將持續檢視估計與基本假設。

存貨之減損

存貨淨變現價值係正常營業過程中之估計售價減除至完工尚需投入及完成出售所需之估計成本後之餘額，該等估計係依目前市場狀況及類似產品之歷史銷售經驗評估，市場情況之改變可能重大影響該等估計結果。

六、現金及約當現金

	<u>114年12月31日</u>	<u>113年12月31日</u>
庫存現金及週轉金	\$ 527	\$ 469
銀行支票及活期存款	341,431	598,090
約當現金		
原始到期日在3個月內之定期存款	<u>4,184</u>	<u>4,450</u>
	<u>\$346,142</u>	<u>\$603,009</u>

銀行定期存款於資產負債表日之年利率區間如下：

	<u>114年12月31日</u>	<u>113年12月31日</u>
銀行定期存款(%)	0.65~0.70	0.85~1.20

合併公司之交易對象係信用良好之銀行，履約應無虞，評估無重大信用風險。

七、透過損益按公允價值衡量之金融工具

	<u>114年12月31日</u>	<u>113年12月31日</u>
<u>金融資產－流動</u>		
強制透過損益按公允價值衡量		
非衍生金融資產		
上市股票	<u>\$ 75,504</u>	<u>\$ -</u>
<u>金融資產－非流動</u>		
強制透過損益按公允價值衡量		
非衍生金融資產		
國內有限合夥	<u>\$ 63,558</u>	<u>\$ 48,890</u>
<u>金融負債－流動</u>		
持有供交易		
衍生工具（未指定避險）		
可轉換公司債贖回權及		
賣回權（附註十六）	<u>\$ -</u>	<u>\$ 10,498</u>

八、透過其他綜合損益按公允價值衡量之金融資產－非流動

	<u>114年12月31日</u>	<u>113年12月31日</u>
國內投資		
上市（櫃）及興櫃股票	<u>\$ 255,715</u>	<u>\$ 184,658</u>

合併公司依中長期策略目的投資上述股票，並預期透過長期投資獲利。合併公司管理階層認為若將該等投資之短期公允價值波動列入損益，與前述長期投資規劃並不一致，因此選擇指定該等投資為透過其他綜合損益按公允價值衡量。

九、應收票據及應收帳款

	<u>114年12月31日</u>	<u>113年12月31日</u>
應收票據		
按攤銷後成本衡量		
因營業而發生	<u>\$ 7,538</u>	<u>\$ 15,159</u>
應收帳款		
按攤銷後成本衡量		
總帳面金額	<u>\$ 225,363</u>	<u>\$ 227,769</u>
減：備抵損失	<u>14,210</u>	<u>13,525</u>
	<u>\$ 211,153</u>	<u>\$ 214,244</u>

合併公司對商品銷售之平均授信期間為 30 至 90 天，應收款項不予計息。為減輕信用風險，合併公司管理階層指派專責團隊負責授信額度之決定、授信核准及其他監控程序以確保逾期應收款項之回收已採取適當行動。此外，合併公司於資產負債表日會逐一複核應收款項之可回收金額以確保無法回收之應收款項已提列適當減損損失。

合併公司按存續期間預期信用損失認列應收款項之備抵損失。存續期間預期信用損失係考量客戶過去違約紀錄與現時財務狀況、產業經濟情勢及產業展望。合併公司之信用損失歷史經驗顯示，不同客戶群之損失型態並無顯著差異，因此未進一步區分客戶群，僅以應收款項逾期天數訂定預期信用損失率。

若有證據顯示交易對方面臨嚴重財務困難且合併公司無法合理預期可回收金額，合併公司直接沖銷相關應收款項，惟仍會持續追索活動，因追索回收之金額則認列於損益。

合併公司依準備矩陣衡量應收票據及帳款之備抵損失如下：

114 年 12 月 31 日

	未逾期	逾期 1~60 天	逾期 61~120 天	逾期 121~365 天	逾期 366 天以上	合計
預期信用損失率 (%)	-	0~10	30	60	100	
總帳面金額	\$ 187,744	\$ 30,354	\$ 1,664	\$ 1,165	\$ 11,974	\$ 232,901
備抵損失	-	(1,038)	(499)	(699)	(11,974)	(14,210)
攤銷後成本	<u>\$ 187,744</u>	<u>\$ 29,316</u>	<u>\$ 1,165</u>	<u>\$ 466</u>	<u>\$ -</u>	<u>\$ 218,691</u>

113 年 12 月 31 日

	未逾期	逾期 1~60 天	逾期 61~120 天	逾期 121~365 天	逾期 366 天以上	合計
預期信用損失率 (%)	-	0~10	30	60	100	
總帳面金額	\$ 196,424	\$ 30,618	\$ 2,694	\$ 3,645	\$ 9,547	\$ 242,928
備抵損失	-	(983)	(808)	(2,187)	(9,547)	(13,525)
攤銷後成本	<u>\$ 196,424</u>	<u>\$ 29,635</u>	<u>\$ 1,886</u>	<u>\$ 1,458</u>	<u>\$ -</u>	<u>\$ 229,403</u>

應收帳款備抵損失之變動資訊如下：

	114 年度	113 年度
年初餘額	\$ 13,525	\$ 12,447
本年度提列	685	1,078
年底餘額	<u>\$ 14,210</u>	<u>\$ 13,525</u>

十、存 貨

	114 年 12 月 31 日	113 年 12 月 31 日
原 料	\$ 64,945	\$ 80,828
物 料	16,069	18,445
半 成 品	91,502	38,849
在 製 品	104,530	159,109
製 成 品	94,233	143,570
商 品	1,912	2,944
	<u>\$373,191</u>	<u>\$443,745</u>

銷貨成本性質如下：

	114 年度	113 年度
已銷售之存貨成本	\$803,222	\$870,554
存貨跌價及呆滯損失	6,799	6,108
存貨盤虧	447	1,478
存貨報廢損失	586	-
出售下腳及廢料收入	(1,359)	(2,129)
	<u>\$809,695</u>	<u>\$876,011</u>

十一、其他金融資產

	114 年 12 月 31 日	113 年 12 月 31 日
備償戶活期存款	\$ 24,751	\$ 24,320
質押定期存款	1,600	-
原始到期日超過 3 個月之定期存款	4,459	4,288
	<u>\$ 30,810</u>	<u>\$ 28,608</u>
流 動	\$ 18,217	\$ 28,608
非 流 動	12,593	-
	<u>\$ 30,810</u>	<u>\$ 28,608</u>

銀行定期存款於資產負債表日之年利率（%）區間如下：

	114 年 12 月 31 日	113 年 12 月 31 日
質押定期存款	1.44	-
銀行定期存款	0.95~1.15	1.35~1.55

合併公司之交易對象主係信用良好之銀行，履約應無慮，評估無重大之信用風險。

合併公司上述質押存款業已設定作為銀行借款之擔保，請參閱附註二九。

十二、子 公 司

本合併財務報告編製主體如下：

投 資 公 司 名 稱	子 公 司 名 稱	業 務 性 質	所 持 股 權 百 分 比 (%)	
			114 年	113 年
			12 月 31 日	12 月 31 日
本 公 司	Bi-Metal Limited	國際貿易及轉投資	100	100
Bi-Metal Limited	世鎧貿易(上海)有限公司 (世鎧貿易公司)	緊固件、五金配件及建築材 料(鋼材除外)之批發	100	100

十三、不 動 產、廠 房 及 設 備

(一) 成本、累計折舊及減損變動表

114 年 度

成 本	土 地 建 築 物 機 器 設 備 其 他 設 備					未 完 工 程 及	合 計											
	土	地	建	築	物	機		器	設	備	其	他	設	備	待	驗	設	備
114 年 1 月 1 日 餘 額	\$ 239,268	\$ 279,584	\$ 235,232	\$ 83,118	\$ 1,096	\$ 838,298												
增 添	-	-	1,197	8,047	629	9,873												
處 分	-	(4,345)	(57,060)	(15,077)	-	(76,482)												
淨 兌 換 差 額	-	-	-	(49)	-	(49)												
114 年 12 月 31 日 餘 額	\$ 239,268	\$ 275,239	\$ 179,369	\$ 76,039	\$ 1,725	\$ 771,640												
累 積 折 舊 及 減 損																		
114 年 1 月 1 日 餘 額	\$ -	\$ 157,792	\$ 167,353	\$ 59,728	\$ -	\$ 384,873												
折 舊 費 用	-	10,697	17,449	7,191	-	35,337												
處 分	-	(4,345)	(57,060)	(14,937)	-	(76,342)												
淨 兌 換 差 額	-	-	-	(63)	-	(63)												
114 年 12 月 31 日 餘 額	\$ -	\$ 164,144	\$ 127,742	\$ 51,919	\$ -	\$ 343,805												
114 年 12 月 31 日 淨 額	\$ 239,268	\$ 111,095	\$ 51,627	\$ 24,120	\$ 1,725	\$ 427,835												

113 年 度

成 本	土 地 建 築 物 機 器 設 備 其 他 設 備					未 完 工 程 及	合 計											
	土	地	建	築	物	機		器	設	備	其	他	設	備	待	驗	設	備
113 年 1 月 1 日 餘 額	\$ 239,268	\$ 277,536	\$ 244,964	\$ 80,405	\$ -	\$ 842,173												
增 添	-	2,271	19,701	3,226	1,096	26,294												
處 分	-	(223)	(29,433)	(679)	-	(30,335)												
淨 兌 換 差 額	-	-	-	166	-	166												
113 年 12 月 31 日 餘 額	\$ 239,268	\$ 279,584	\$ 235,232	\$ 83,118	\$ 1,096	\$ 838,298												
累 積 折 舊 及 減 損																		
113 年 1 月 1 日 餘 額	\$ -	\$ 146,724	\$ 174,281	\$ 54,175	\$ -	\$ 375,180												
折 舊 費 用	-	11,291	22,505	6,075	-	39,871												
處 分	-	(223)	(29,433)	(679)	-	(30,335)												
淨 兌 換 差 額	-	-	-	157	-	157												
113 年 12 月 31 日 餘 額	\$ -	\$ 157,792	\$ 167,353	\$ 59,728	\$ -	\$ 384,873												
113 年 12 月 31 日 淨 額	\$ 239,268	\$ 121,792	\$ 67,879	\$ 23,390	\$ 1,096	\$ 453,425												

本公司持有之部分土地係屬農業用之土地，因受法令限制無法過戶予本公司，而暫以董事長名義登記產權，並與董事長簽訂不動產借名登記契約書。

合併公司設定作為銀行借款擔保之不動產、廠房及設備金額，請參閱附註二九。

(二) 耐用年限

不動產、廠房及設備係以直線基礎按下列耐用年數計提折舊：

建築物	
廠房主建物	21 至 36 年
水電工程	7 至 36 年
其他	5 至 36 年
機器設備	
伸線機	10 年
天車	5 至 36 年
油壓車床	8 至 15 年
其他	2 至 20 年
其他設備	2 至 36 年

十四、租賃協議

(一) 使用權資產

	<u>114 年 12 月 31 日</u>	<u>113 年 12 月 31 日</u>
使用權資產帳面金額		
土地	\$ 43,096	\$ -
建築物	-	322
運輸設備	<u>4,519</u>	<u>4,363</u>
	<u>\$47,615</u>	<u>\$ 4,685</u>
	<u>114 年度</u>	<u>113 年度</u>
使用權資產之增添	<u>\$48,293</u>	<u>\$ 1,489</u>
使用權資產之折舊費用		
土地	\$ 805	\$ -
建築物	324	2,398
運輸設備	<u>3,947</u>	<u>4,902</u>
	<u>\$ 5,076</u>	<u>\$ 7,300</u>

(二) 租賃負債

	<u>114年12月31日</u>	<u>113年12月31日</u>
租賃負債帳面金額		
流動	\$ 2,934	\$ 3,748
非流動	\$45,108	\$ 1,000

租賃負債之折現率(%)區間如下：

	<u>114年12月31日</u>	<u>113年12月31日</u>
土地	2.41	1.45
運輸設備	1.61~2.28	1.25~2.20

(三) 重要承租活動及條款

合併公司於114年2月向南部科學園區承租土地自建廠房及辦公室使用，租賃期間為20年，土地租賃得依法令規定之國有土地租金率調整租賃給付。於租賃期間終止時，合併公司對所租賃之土地並無優惠承購權。

(四) 其他租賃資訊

	<u>114年度</u>	<u>113年度</u>
短期租賃費用	\$12,252	\$13,530
租賃之現金流出總額	\$18,025	\$21,024

合併公司選擇對符合短期租賃之建築物及運輸設備適用認列之豁免，不對該等租賃認列相關使用權資產及租賃負債。

十五、借 款

(一) 短期借款

	<u>114年12月31日</u>	<u>113年12月31日</u>
銀行擔保借款	\$381,250	\$189,237
銀行無擔保借款	<u>176,995</u>	<u>-</u>
	\$558,245	\$189,237

上述短期借款之年利率(%)區間如下：

	<u>114年12月31日</u>	<u>113年12月31日</u>
銀行擔保借款	2.015~2.120	2.015~2.135
銀行無擔保借款	2.025~2.162	-

(二) 長期借款

	114 年 12 月 31 日	113 年 12 月 31 日
銀行擔保借款	\$197,493	\$ 70,000
銀行無擔保借款	<u>98,612</u>	<u>-</u>
	296,105	70,000
減：列為一年內到期部分	<u>78,007</u>	<u>23,340</u>
長期借款	<u>\$218,098</u>	<u>\$ 46,660</u>

明細如下：

借 款 種 類 及 對 象	到 期 日	重 大 條 款	年 利 率 (%)	114 年 12 月 31 日	113 年 12 月 31 日
擔 保					
台灣中小企銀	119.11	按月分 60 期平均攤還	2.10	\$ 98,333	\$ -
上海商行	117.11	按月分 36 期平均攤還	2.30	52,500	-
台新銀行	116.12	按月分 36 期平均攤還	2.28	46,660	70,000
無 擔 保					
永豐銀行	117.11	按半年分 4 期平均攤還	2.29	50,000	-
台北富邦銀行	117.11	按月分 36 期平均攤還	2.46	<u>48,612</u>	<u>-</u>
				<u>\$296,105</u>	<u>\$ 70,000</u>

十六、應付公司債

	114 年 12 月 31 日	113 年 12 月 31 日
國內無擔保可轉換公司債	\$ 14,207	\$573,548
減：列為一年內到期部分	<u>14,207</u>	<u>573,548</u>
	<u>\$ -</u>	<u>\$ -</u>

本公司於 112 年 11 月 10 日發行 6,000 張，每張面額為 100 千元，票面利率 0%，發行期間 3 年之無擔保可轉換公司債，發行價格 107.32 元，發行總額共 643,940 千元。

每單位公司債持有人有權自發行滿 3 個月之翌日起至到期日止，除依法令或轉換辦法規定停止過戶期間外，請求按當時每股轉換價格轉換為本公司之普通股。發行時轉換價格為 55 元，後續轉換價格遇有發行辦法中之反稀釋情況，將依發行辦法之規定予以調整，114 年及 113 年 12 月 31 日轉換價格分別為 47.9 元及 50.6 元。

發行日起滿 3 個月之翌日起至發行期間屆滿前 40 日止，如本公司普通股於櫃買中心連續 30 個營業日之收盤價格超過當時轉換價格 30% 以上時；或公司債流通在外餘額低於原發行總額之 10% 時，本公司得

按面額提前贖回全部公司債。公司債持有人亦得於公司債發行屆滿 2 年當日要求本公司以面額贖回其所持有之公司債。

於發行日上述可轉換公司債包括主債務契約及贖、賣回權（分別列入應付公司債及透過損益按公允價值衡量之金融負債）及轉換權（列入資本公積）。應付公司債原始認列之有效利率為 2.45%，透過損益按公允價值衡量之金融負債原始認列金額為 1,980 千元，資本公積原始認列金額為 79,498 千元。

此可轉換公司債負債組成部分如下：

	<u>114 年 12 月 31 日</u>	<u>113 年 12 月 31 日</u>
發行價款（減除交易成本 5,000 千元）	\$638,940	\$638,940
贖／賣回權	(1,980)	(1,980)
列入損益之交易成本	16	16
權益組成部分（減除分攤至權益之交易成本 622 千元）	(<u>79,498</u>)	(<u>79,498</u>)
發行日負債組成部分	557,478	557,478
以有效利率 2.45% 計算之利息	28,053	16,164
應付公司債轉換為普通股	(94)	(94)
可轉換公司債贖回	(<u>571,230</u>)	-
負債組成部分	<u>\$ 14,207</u>	<u>\$573,548</u>

截至 114 年 12 月 31 日止，公司債持有人已執行轉換公司債面額 100 千元為本公司 2 千股普通股外，投資人行使賣回權計 5,854 張，面額為 585,400 千元，剩餘 145 張公司債亦已於 115 年 1 月 14 日終止櫃檯買賣。

十七、應付票據及應付帳款

合併公司之應付款項皆係因營業而發生者，且合併公司並無就持有之應付款項提供擔保品予債權人之情形。

購買商品之賒帳期間為 30~60 天，合併公司訂有財務風險管理政策，以確保所有應付款項於預先約定之信用期限內償還。

十八、其他應付款

	<u>114 年 12 月 31 日</u>	<u>113 年 12 月 31 日</u>
應付薪資及獎金	\$26,239	\$25,934
應付加工費	11,680	11,533

（接次頁）

(承前頁)

	<u>114年12月31日</u>	<u>113年12月31日</u>
應付員工及董事酬勞	\$ 7,200	\$ 9,100
應付水電瓦斯費	3,376	3,549
應付修繕費	3,316	4,348
應付設備款	484	8,224
應付庫藏股買回	-	14,084
其他	<u>15,112</u>	<u>21,406</u>
	<u>\$ 67,407</u>	<u>\$ 98,178</u>

十九、退職後福利計畫

(一) 確定提撥計畫

本公司所適用「勞工退休金條例」之退休金制度，係屬政府管理之確定提撥退休計畫，依員工每月薪資 6% 提撥退休金至勞工保險局之個人專戶。

子公司世鎧貿易公司之員工，係屬大陸政府營運之退休福利計畫成員，須依當地法令規定按地方標準工資提撥養老保險費繳付政府有關部門。子公司世鎧貿易公司對於此政府營運之退休福利計畫之義務僅為提撥特定金額。

(二) 確定福利計畫

本公司依我國「勞動基準法」辦理之退休金制度係屬政府管理之確定福利退休計畫。員工退休金之支付，係根據服務年資及核准退休日前 6 個月平均工資計算。本公司按員工每月薪資總額 2% 提撥退休金，交由勞工退休準備金監督委員會以該委員會名義存入台灣銀行之專戶，年度終了前，若估算專戶餘額不足給付次一年度內預估達到退休條件之勞工，次年度 3 月底前將一次提撥其差額。該專戶係委託勞動部勞動基金運用局管理，本公司並無影響投資管理策略之權利。

列入合併資產負債表之確定福利計畫金額列示如下：

	<u>114年12月31日</u>	<u>113年12月31日</u>
確定福利義務現值	\$ 35,105	\$ 34,164
計畫資產公允價值	<u>(20,006)</u>	<u>(19,522)</u>

(接次頁)

(承前頁)

	114年12月31日	113年12月31日
提撥短絀	\$15,099	\$14,642
確定福利義務之現值列		
入其他應付款	(<u>246</u>)	(<u>241</u>)
淨確定福利負債	<u>\$14,853</u>	<u>\$14,401</u>

淨確定福利負債變動如下：

	確定福利義務現值	計畫資產公允價值	淨確定福利負債
113年1月1日餘額	<u>\$31,576</u>	(<u>\$17,186</u>)	<u>\$14,390</u>
服務成本			
當期服務成本	440	-	440
利息費用(收入)	<u>395</u>	(<u>219</u>)	<u>176</u>
認列於損益	<u>835</u>	(<u>219</u>)	<u>616</u>
再衡量數			
計畫資產報酬(除包含於淨利息之金額外)	-	(1,502)	(1,502)
精算利益—財務假設變動	(708)	-	(708)
精算損失—經驗調整	<u>2,461</u>	<u>-</u>	<u>2,461</u>
認列於其他綜合損益	<u>1,753</u>	(<u>1,502</u>)	<u>251</u>
雇主提撥	<u>-</u>	(<u>615</u>)	(<u>615</u>)
113年12月31日餘額	<u>34,164</u>	(<u>19,522</u>)	<u>14,642</u>
服務成本			
當期服務成本	462	-	462
利息費用(收入)	<u>501</u>	(<u>286</u>)	<u>215</u>
認列於損益	<u>963</u>	(<u>286</u>)	<u>677</u>
再衡量數			
計畫資產報酬(除包含於淨利息之金額外)	-	(1,357)	(1,357)
精算損失—財務假設變動	343	-	343
精算損失—經驗調整	<u>1,466</u>	<u>-</u>	<u>1,466</u>
認列於其他綜合損益	<u>1,809</u>	(<u>1,357</u>)	<u>452</u>

(接次頁)

(承前頁)

	確定福利計畫資產淨值	確定福利負債
雇主提撥	\$ -	(\$ 672)
福利支付	(1,831)	-
114年12月31日餘額	\$35,105	(\$20,006)

本公司因「勞動基準法」之退休金制度暴露於下列風險：

1. 投資風險

勞動部勞動基金運用局透過自行運用及委託經營方式，將勞工退休基金分別投資於國內（外）權益證券與債務證券及銀行存款等標的，惟本公司之計畫資產得分配金額係以不低於當地銀行2年定期存款利率計算而得之收益。

2. 利率風險

政府公債之利率下降將使確定福利義務現值增加，惟計畫資產之債務投資報酬亦會隨之增加，兩者對淨確定福利負債之影響具有部分抵銷之效果。

3. 薪資風險

確定福利義務現值之計算係參考計畫成員之未來薪資。因此計畫成員薪資之增加將使確定福利義務現值增加。

本公司之確定福利義務現值係由合格精算師進行精算，衡量日之重大假設如下：

	114年12月31日	113年12月31日
折現率(%)	1.375	1.50
薪資預期增加率(%)	2.50	2.50

若重大精算假設分別發生合理可能之變動，在所有其他假設維持不變之情況下，將使確定福利義務現值增加（減少）之金額如下：

	<u>114 年 12 月 31 日</u>	<u>113 年 12 月 31 日</u>
折現率		
增加 0.25%	(\$681)	(\$685)
減少 0.25%	<u>\$702</u>	<u>\$708</u>
薪資預期增加率		
增加 0.25%	\$683	\$688
減少 0.25%	(\$665)	(\$670)

由於精算假設可能彼此相關，僅單一假設變動之可能性不大，上述敏感度分析可能無法反映確定福利義務現值實際變動情形。

	<u>114 年 12 月 31 日</u>	<u>113 年 12 月 31 日</u>
預期一年內提撥金額	<u>\$680</u>	<u>\$616</u>
確定福利義務平均到期期間	7.8 年	8.5 年

二十、權益

(一) 普通股股本

	<u>114 年 12 月 31 日</u>	<u>113 年 12 月 31 日</u>
額定股數 (千股)	<u>70,000</u>	<u>70,000</u>
額定股本	<u>\$700,000</u>	<u>\$700,000</u>
已發行且已收足股款之股數 (千股)	<u>48,101</u>	<u>49,601</u>
已發行股本	<u>\$481,015</u>	<u>\$496,015</u>

已發行之普通股每股面額為 10 元，每股享有一表決權及收取股利之權利。

本公司嗣於 114 年買回庫藏股並辦理註銷，請參閱(五)說明。

(二) 資本公積

	<u>114 年 12 月 31 日</u>	<u>113 年 12 月 31 日</u>
得用以彌補虧損、發放現金或撥充股本 (註)		
股票發行溢價	\$186,475	\$194,768

(接次頁)

(承前頁)

	<u>114年12月31日</u>	<u>113年12月31日</u>
已失效認股權	\$ 77,559	\$ -
<u>不得作為任何用途</u> 發行可轉換公司債認列 權益組成部分	<u>1,923</u> <u>\$265,957</u>	<u>79,482</u> <u>\$274,250</u>

註：此類資本公積得用以彌補虧損，亦得於公司無虧損時，用以發放現金或撥充股本，惟撥充股本時每年以實收股本之一定比率為限。

(三) 保留盈餘及股利政策

本公司盈餘分派或虧損撥補於每季終了後為之。

依本公司章程之盈餘分派政策規定，本公司年度決算如有盈餘，依法完納一切稅捐，彌補累積虧損後，再提 10% 為法定盈餘公積，其餘依法令規定提列或迴轉特別盈餘公積；如尚有餘額，併同累積未分配盈餘，由董事會以不低於可分配盈餘之 50% 為股東股息紅利擬定盈餘分配案，提請股東會決議分配之。

本公司分派股息及紅利或法定盈餘公積及資本公積之全部或一部分如以現金發放，授權董事會以三分之二以上董事之出席，及出席董事過半數同意後為之，並報告股東會。

本公司章程規定之員工及董事酬勞分派政策，參閱附註二二之(六)員工酬勞及董事酬勞。

另依據本公司章程規定，本公司將考量公司所處環境及成長階段，因應未來資金需求及長期財務規劃，並滿足股東對現金流入之需求，因此當年度所分派之股利中，現金股利不低於股利總額之 6%。

法定盈餘公積應提撥至其餘額達公司實收股本總額為止。法定盈餘公積得用於彌補虧損。公司無虧損時，法定盈餘公積

超過實收股本總額 25%之部分除得撥充股本外，尚得以現金分配。

本公司依金管證發字第 1090150022 號令及「採用國際財務報導準則（IFRSs）後，提列特別盈餘公積之適用疑義問答」等規定提列及迴轉特別盈餘公積。

本公司董事會決議 114 及 113 年度期中盈餘分配案如下：

	114 年 10 月 1 日 至 12 月 31 日	114 年 7 月 1 日 至 9 月 30 日	114 年 4 月 1 日 至 6 月 30 日	114 年 1 月 1 日 至 3 月 31 日
董事會決議日期	115 年 3 月 5 日	114 年 11 月 6 日	114 年 8 月 7 日	114 年 5 月 8 日
法定盈餘公積	<u>\$ 2,126</u>	<u>\$ 2,570</u>	<u>(\$ 1,941)</u>	<u>\$ 6,101</u>
特別盈餘公積	<u>\$ 19,132</u>	<u>\$ 23,123</u>	<u>\$ 37,818</u>	<u>\$ 21,393</u>

	113 年 10 月 1 日 至 12 月 31 日	113 年 7 月 1 日 至 9 月 30 日	113 年 4 月 1 日 至 6 月 30 日	113 年 1 月 1 日 至 3 月 31 日
董事會決議日期	114 年 3 月 4 日	113 年 11 月 12 日	113 年 8 月 8 日	113 年 5 月 2 日
法定盈餘公積	<u>\$ 2,318</u>	<u>\$ 589</u>	<u>\$ 2,543</u>	<u>\$ 4,125</u>
特別盈餘公積（迴轉）	<u>\$ -</u>	<u>\$ -</u>	<u>\$ -</u>	<u>\$ 3,137</u>
現金股利	<u>\$ 96,203</u>	<u>\$ -</u>	<u>\$ -</u>	<u>\$ -</u>
每股現金股利（元）	<u>\$ 2</u>	<u>\$ -</u>	<u>\$ -</u>	<u>\$ -</u>

上述盈餘公積提列（迴轉）及現金股利已經董事會決議。

另本公司 115 年 3 月 5 日董事會擬議以資本公積 48,101 千元轉增資，並以資本公積 24,051 千元發放現金（每股 0.5 元），待 115 年 5 月 28 日召開之股東常會決議。

(四) 其他權益項目

1. 國外營運機構財務報表換算之兌換差額

	114 年度	113 年度
年初餘額	(\$ 258)	(\$ 1,823)
換算國外營運機構財務 報表所產生之兌換差 額	(773)	1,984
相關所得稅	<u>176</u>	<u>(419)</u>
年底餘額	<u>(\$ 855)</u>	<u>(\$ 258)</u>

2. 透過其他綜合損益按公允價值衡量之金融資產未實現評價
損益

	114 年度	113 年度
年初餘額	\$ 37,634	\$ 4,960
權益工具之未實現損益	(146,309)	32,674
處分損益重分類至保留 盈餘	(35,135)	-
年底餘額	<u>(\$143,810)</u>	<u>\$ 37,634</u>

(五) 庫藏股票

收 回 原 因	買回以轉讓予員工 (千 股)
114 年 1 月 1 日股數	582
本年增加	920
本年減少	(1,500)
114 年 12 月 31 日股數	<u>2</u>

本公司於 113 年 12 月經董事會決議自 113 年 12 月 20 日至 114 年 2 月 19 日止，預計以每股 24~50 元之價格買回本公司股份 1,500 千股並轉讓予員工。截至 114 年 2 月止，本公司已執行完畢，並於 114 年 3 月經董事會決議將庫藏股買回之目的變更為維護公司信用及股東權益，截止至 114 年 12 月 31 日止，已完成庫藏股票註銷 1,500 千股，共計 52,107 千元。

本公司持有之庫藏股票，依證券交易法規定不得質押，亦不得享有股利之分派及表決權等權利。

二一、收 入

	114 年度	113 年度
客戶合約收入		
商品銷貨收入	\$ 970,808	\$1,116,425
加工收入	4,690	6,149
	<u>\$ 975,498</u>	<u>\$1,122,574</u>

(一) 客戶合約之說明參閱附註四。

(二) 合約餘額

	114 年 12 月 31 日	113 年 12 月 31 日	113 年 1 月 1 日
應收票據及帳款	<u>\$218,691</u>	<u>\$229,403</u>	<u>\$199,521</u>
合約負債			
商品銷貨	<u>\$ 16,954</u>	<u>\$ 11,273</u>	<u>\$ 29,066</u>

年初合約負債於當年度認列為收入之金額如下：

	114 年度	113 年度
商品銷貨	<u>\$ 9,789</u>	<u>\$28,192</u>

(三) 客戶合約收入之細分

收入細分資訊請參閱附註三四。

二二、稅前淨利

(一) 其他收入

	114 年度	113 年度
股利收入	<u>\$18,172</u>	<u>\$ -</u>

(二) 其他利益及損失

	114 年度	113 年度
透過損益按公允價值衡 量之金融商品淨利益 (損失)	\$ 62,745	(\$ 10,168)
淨外幣兌換利益	(8,305)	21,910
債務清償損失	(3,106)	-
其 他	<u>2,775</u>	<u>4,531</u>
	<u>\$54,109</u>	<u>\$16,273</u>

(三) 財務成本

	114 年度	113 年度
可轉換公司債利息	\$11,889	\$13,883
銀行借款利息	7,279	3,016
租賃負債之利息	<u>1,063</u>	<u>133</u>
	<u>\$20,231</u>	<u>\$17,032</u>

(四) 折舊及攤銷

	114 年度	113 年度
不動產、廠房及設備	\$ 35,337	\$ 39,871
使用權資產	5,076	7,300
無形資產	<u>5,023</u>	<u>4,299</u>
	<u>\$ 45,436</u>	<u>\$ 51,470</u>
折舊費用依功能別彙總		
營業成本	\$ 33,203	\$ 38,183
營業費用	<u>7,210</u>	<u>8,988</u>
	<u>\$ 40,413</u>	<u>\$ 47,171</u>
攤銷費用依功能別彙總		
營業成本	\$ 15	\$ 15
營業費用	<u>5,008</u>	<u>4,284</u>
	<u>\$ 5,023</u>	<u>\$ 4,299</u>

(五) 員工福利費用

	114 年度	113 年度
短期員工福利	<u>\$200,776</u>	<u>\$208,922</u>
退職後福利		
確定提撥計畫	6,712	6,581
確定福利計畫(附註十九)	<u>677</u>	<u>616</u>
	<u>7,389</u>	<u>7,197</u>
	<u>\$208,165</u>	<u>\$216,119</u>
依功能別彙總		
營業成本	\$141,806	\$141,191
營業費用	<u>66,359</u>	<u>74,928</u>
	<u>\$208,165</u>	<u>\$216,119</u>

(六) 員工酬勞及董事酬勞

本公司依章程規定係按當年度扣除分派員工及董事酬勞前之稅前利益分別以 1% 以上及不高於 6% 提撥員工酬勞及董事酬勞。依 113 年 8 月證券交易法之修正，本公司已於 114 年股東會決議通過修正章程，訂明按當年度扣除分派員工、基層員工及董事酬勞前之稅前利益分別以 1% (含) 以上、不低於 1% 及不高於 6% (含) 提撥員工、基層員工及董事酬勞。

114 及 113 年度員工酬勞及董事酬勞（皆以現金發放）分別於 115 年及 114 年 3 月董事會決議如下：

估 列 比 例	114 年度	113 年度
員工酬勞 (%)	3.67	4.16
董事酬勞 (%)	3.67	2.73
<u>金 額</u>		
員工酬勞	\$ 3,600	\$ 5,500
董事酬勞	3,600	3,600

年度合併財務報告通過發布日後若金額仍有變動，則依會計估計變動處理，於次一年度調整入帳。

113 及 112 年度員工及董事酬勞之實際配發金額與 113 及 112 年合併財務報告認列之金額並無差異。

有關本公司董事會決議之員工酬勞及董事酬勞資訊，請至台灣證券交易所「公開資訊觀測站」查詢。

(七) 外幣兌換損益

	114 年度	113 年度
外幣兌換利益總額	\$ 18,960	\$ 21,910
外幣兌換損失總額	(27,265)	-
淨外幣兌換利益 (損失)	(\$ 8,305)	\$ 21,910

二三、所得稅

(一) 認列於損益之所得稅費用主要組成項目

	114 年度	113 年度
當期所得稅		
本年度產生者	\$ 11,266	\$ 29,162
以前年度調整	(2,506)	2,041
投資抵減	(2,530)	(2,612)
	<u>6,230</u>	<u>28,591</u>
遞延所得稅		
本年度產生者	<u>2,092</u>	(1,569)
	<u>\$ 8,322</u>	<u>\$ 27,022</u>

會計所得與所得稅費用之調節如下：

	<u>114 年度</u>	<u>113 年度</u>
稅前淨利	<u>\$ 90,919</u>	<u>\$122,972</u>
稅前淨利按法定稅率計算之所得稅	\$ 16,860	\$ 22,766
稅上不可減除之費損及無須加計之收益	(4,826)	2,999
以前年度調整	(2,506)	2,041
未認列之虧損扣抵	1,324	1,828
當年度抵用之投資抵減	<u>(2,530)</u>	<u>(2,612)</u>
	<u>\$ 8,322</u>	<u>\$ 27,022</u>

(二) 認列於其他綜合損益之所得稅

	<u>114 年度</u>	<u>113 年度</u>
<u>遞延所得稅</u>		
本年度產生		
確定福利之精算損益	\$ 91	\$ 50
國外營運機構財務報表換算差額	<u>176</u>	<u>(419)</u>
	<u>\$267</u>	<u>(\$369)</u>

(三) 本期所得稅資產與負債

	<u>114 年 12 月 31 日</u>	<u>113 年 12 月 31 日</u>
本期所得稅資產		
應收退稅款	<u>\$14,396</u>	<u>\$ 7,472</u>
本期所得稅負債		
應付所得稅(包含流動及非流動)	<u>\$11,980</u>	<u>\$ -</u>

(四) 遞延所得稅資產與負債

遞延所得稅資產及負債之變動如下：

114 年度

	年初餘額	認列於		兌換差額	年底餘額
		損	益		
<u>遞延所得稅資產</u>					
暫時性差異					
未實現存貨損失	\$ 27,783	\$ 1,360	\$ -	\$ -	\$ 29,143
折舊財稅差異	4,226	7	-	-	4,233
確定福利退休計畫	2,733	-	91	-	2,824
國外營運機構兌換 差額	37	-	176	-	213
其他	<u>14,225</u>	<u>(9,660)</u>	<u>-</u>	<u>(25)</u>	<u>4,540</u>
	<u>\$ 49,004</u>	<u>(\$ 8,293)</u>	<u>\$ 267</u>	<u>(\$ 25)</u>	<u>\$ 40,953</u>
<u>遞延所得稅負債</u>					
暫時性差異					
採用權益法認列之 子公司損益之份 額	\$ 3,013	(\$ 1,066)	\$ -	\$ -	\$ 1,947
其他	<u>7,307</u>	<u>(5,135)</u>	<u>-</u>	<u>-</u>	<u>2,172</u>
	<u>\$ 10,320</u>	<u>(\$ 6,201)</u>	<u>\$ -</u>	<u>\$ -</u>	<u>\$ 4,119</u>

113 年度

	年初餘額	認列於		兌換差額	年底餘額
		損	益		
<u>遞延所得稅資產</u>					
暫時性差異					
未實現存貨損失	\$ 26,561	\$ 1,222	\$ -	\$ -	\$ 27,783
折舊財稅差異	4,120	106	-	-	4,226
確定福利退休計畫	2,683	-	50	-	2,733
國外營運機構兌換 差額	456	-	(419)	-	37
其他	<u>12,968</u>	<u>1,195</u>	<u>-</u>	<u>62</u>	<u>14,225</u>
	<u>\$ 46,788</u>	<u>\$ 2,523</u>	<u>(\$ 369)</u>	<u>\$ 62</u>	<u>\$ 49,004</u>
<u>遞延所得稅負債</u>					
暫時性差異					
採用權益法認列之 子公司損益之份 額	\$ 4,471	(\$ 1,458)	\$ -	\$ -	\$ 3,013
其他	<u>4,895</u>	<u>2,412</u>	<u>-</u>	<u>-</u>	<u>7,307</u>
	<u>\$ 9,366</u>	<u>\$ 954</u>	<u>\$ -</u>	<u>\$ -</u>	<u>\$ 10,320</u>

(五) 未於合併資產負債表中認列遞延所得稅資產之未使用虧損扣抵

	<u>114 年 12 月 31 日</u>	<u>113 年 12 月 31 日</u>
虧損扣抵－子公司世鎧貿易		
119 年度到期	\$ 680	\$ 680
121 年度到期	2,432	2,432
122 年度到期	5,505	5,505
123 年度到期	7,217	7,312
124 年度到期	<u>5,296</u>	<u>-</u>
	<u>\$21,130</u>	<u>\$15,929</u>

(六) 未使用之虧損扣抵相關資訊

截至 114 年 12 月 31 日止，子公司世鎧貿易虧損扣抵相關資訊如下：

<u>尚 未 扣 抵 餘 額</u>	<u>最 後 扣 抵 年 度</u>
\$ 680	119
2,432	121
5,505	122
7,217	123
<u>5,296</u>	124
<u>\$ 21,130</u>	

(七) 所得稅核定情形

本公司截至 112 年度之營利事業所得稅申報案件業經稅捐稽徵機關核定。

子公司世鎧貿易公司截至 113 年度之所得稅業已向當地稅務機關彙算清繳完成。

二四、每股盈餘

用以計算每股盈餘之淨利及普通股加權平均股數資訊如下：

本年度淨利

	<u>114 年度</u>	<u>113 年度</u>
歸屬於本公司業主之淨利	\$ 82,597	\$ 95,950
具稀釋作用潛在普通股之影響		
可轉換公司債	<u>9,964</u>	<u>18,353</u>
用以計算稀釋每股盈餘之淨利	<u>\$ 92,561</u>	<u>\$114,303</u>

股 數

單位：千股

	<u>114 年度</u>	<u>113 年度</u>
用以計算基本每股盈餘之普通股 加權平均股數	48,148	49,595
具稀釋作用潛在普通股之影響		
員工酬勞	174	199
可轉換公司債	<u>11,856</u>	<u>11,537</u>
用以計算稀釋每股盈餘之普通股 加權平均股數	<u>60,178</u>	<u>61,331</u>

若本公司得選擇以股票或現金發放員工酬勞，則計算稀釋每股盈餘時，假設員工酬勞將採發放股票方式，並於該潛在普通股具有稀釋作用時計入加權平均流通在外股數，以計算稀釋每股盈餘。於次年度決議員工酬勞發放股數前計算稀釋每股盈餘時，亦繼續考量該等潛在普通股之稀釋作用。

二五、現金流量資訊

(一) 非現金交易

合併公司於 114 及 113 年度進行下列非現金交易之投資活動：

	<u>114 年度</u>	<u>113 年度</u>
不動產、廠房及設備增加數	\$ 9,873	\$ 26,294
預付設備款增加	1,029	3,247
應付設備款減少(增加)	<u>7,767</u>	<u>(7,824)</u>
購置不動產、廠房及 設備支付現金數	<u>\$18,669</u>	<u>\$21,717</u>

(二) 來自籌資活動之負債變動

114 年度

	<u>短期借款</u>	<u>應付公司債 (含一年 內到期)</u>	<u>長期借款 (含一年 內到期)</u>	<u>租賃負債</u>
114 年 1 月 1 日餘額	\$ 189,237	\$ 573,548	\$ 70,000	\$ 4,748
籌資活動之淨現金流量	369,008	(574,336)	226,105	(4,710)

(接次頁)

(承前頁)

	短期借款	應付公司債 (含一年 內到期)	長期借款 (含一年 內到期)	租賃負債
非現金之變動				
債務清償損失	\$ -	\$ 3,106	\$ -	\$ -
新增租賃	-	-	-	48,293
租賃修改	-	-	-	(289)
發行成本攤銷	-	11,889	-	-
114年12月31日餘額	<u>\$ 558,245</u>	<u>\$ 14,207</u>	<u>\$ 296,105</u>	<u>\$ 48,042</u>

113年度

	短期借款	應付公司債	長期借款 (含一年 內到期)	租賃負債
113年1月1日餘額	\$ 1,557	\$ 559,759	\$ -	\$ 10,651
籌資活動之淨現金流量	187,680	-	70,000	(7,361)
非現金之變動				
新增租賃	-	-	-	1,489
租賃修改利益	-	-	-	(95)
轉換為普通股	-	(94)	-	-
發行成本攤銷	-	13,883	-	-
匯率變動	-	-	-	64
113年12月31日餘額	<u>\$ 189,237</u>	<u>\$ 573,548</u>	<u>\$ 70,000</u>	<u>\$ 4,748</u>

二六、資本風險管理

合併公司進行資本管理以確保集團內各企業能夠於繼續經營之前提下，藉由將債務及權益餘額最適化，以使股東報酬極大化。合併公司之整體策略於最近兩年度並無變化。

合併公司尚無其他外部資本之規定須遵守。

二七、金融工具

(一) 公允價值之資訊－非按公允價值衡量之金融工具

除以攤銷後成本衡量之應付公司債外，本公司管理階層認為非按公允價值衡量之金融資產及金融負債之帳面金額趨近其公允價值，114年及113年12月31日應付公司債之帳面價值分別為14,207千元及573,548千元，其公允價值分別為14,245千元及573,684千元。

(二) 公允價值資訊－以重複性基礎按公允價值衡量之金融工具

1. 公允價值層級

114 年 12 月 31 日

	<u>第 1 等級</u>	<u>第 2 等級</u>	<u>第 3 等級</u>	<u>合 計</u>
<u>透過損益按公允價 值衡量之金融資產</u>				
權益工具投資				
國內上市股票	<u>\$ 75,504</u>	<u>\$ -</u>	<u>\$ -</u>	<u>\$ 75,504</u>
國內有限合夥	<u>\$ -</u>	<u>\$ -</u>	<u>\$ 63,558</u>	<u>\$ 63,558</u>
<u>透過其他綜合損益 按公允價值衡量 之金融資產</u>				
權益工具投資				
國內上市(櫃) 及興櫃股票	<u>\$255,715</u>	<u>\$ -</u>	<u>\$ -</u>	<u>\$255,715</u>

113 年 12 月 31 日

	<u>第 1 等級</u>	<u>第 2 等級</u>	<u>第 3 等級</u>	<u>合 計</u>
<u>透過損益按公允價 值衡量之金融資產</u>				
權益工具投資				
國內有限合夥	<u>\$ -</u>	<u>\$ -</u>	<u>\$ 48,890</u>	<u>\$ 48,890</u>
<u>透過其他綜合損益 按公允價值衡量 之金融資產</u>				
權益工具投資				
國內上櫃股票	<u>\$184,658</u>	<u>\$ -</u>	<u>\$ -</u>	<u>\$184,658</u>
<u>透過損益按公允價 值衡量之金融負債</u>				
衍生金融負債				
可轉換公司債 贖回權及賣 回權	<u>\$ -</u>	<u>\$ -</u>	<u>\$ 10,498</u>	<u>\$ 10,498</u>

114 及 113 年度無第 1 等級與第 2 等級公允價值衡量間移轉之情形。

2. 金融工具以第 3 等級公允價值衡量之調節

114 年度

	透過損益按公允價值 衡量之金融資產	透過損益按公允價值 衡量之金融負債	透過其他綜合 損益按公允價值 衡量之金融資產
年初餘額	\$ 48,890	\$ 10,498	\$ -
購買	-	-	29,000
減少	-	(11,064)	-
認列於損益	14,668	566	-
認列於其他綜合損益	-	-	(3,830)
轉出第 3 等級	-	-	(25,170)
年底餘額	<u>\$ 63,558</u>	<u>\$ -</u>	<u>\$ -</u>

114 年度透過其他綜合損益按公允價值衡量之金融資產轉出第 3 等級至第 1 等級公允價值衡量，主係興櫃掛牌取得活絡市場報價。

113 年度

	透過損益按公允價 值衡量之金融資產	透過損益按公允價 值衡量之金融負債
年初餘額	\$ -	\$ 1,440
購買	50,000	-
認列於損益	(1,110)	9,058
年底餘額	<u>\$ 48,890</u>	<u>\$ 10,498</u>

3. 第 3 等級公允價值衡量之評價技術及輸入值

衍生工具－可轉換公司債贖回權及賣回權係採用二元樹可轉債評價模型評估，採用之重大不可觀察輸入值為流動性風險參數估算。

有限合夥係採資產法衡量其公允價值。重大不可觀察輸入值為考量市場流動性所作折價。

(三) 金融工具之種類

	<u>114 年 12 月 31 日</u>	<u>113 年 12 月 31 日</u>
金融資產		
透過損益按公允價值 衡量之金融資產	\$ 139,062	\$ 48,890

(接次頁)

(承前頁)

	<u>114年12月31日</u>	<u>113年12月31日</u>
透過其他綜合損益按公允價值衡量之金融資產	\$255,715	\$184,658
按攤銷後成本衡量之金融資產(註1)	604,664	871,854
<u>金融負債</u>		
透過損益按公允價值衡量之金融負債	-	10,498
按攤銷後成本衡量之金融負債(註2)	948,320	951,924

註1：餘額係包含現金及約當現金、應收票據、應收帳款、其他應收款(列入其他流動資產)、存出保證金(流動及非流動)及其他金融資產(流動及非流動)等按攤銷後成本衡量之金融資產。

註2：餘額係包含短期借款、應付票據、應付帳款、其他應付款、長期借款(含一年內到期之長期借款)及一年內到期之應付公司債等以攤銷後成本衡量之金融負債。

(四) 財務風險管理目的與政策

合併公司之主要金融工具包括應收票據、應收帳款、其他應收款、其他金融資產、存出保證金、應付票據、應付帳款、其他應付款、借款、應付公司債及租賃負債等。合併公司之財務管理部門係為各業務單位提供服務，統籌協調進入金融市場操作，藉由分析暴險監督及管理合併公司營運有關之財務風險。該等風險包括市場風險(包含匯率風險及利率風險)、信用風險及流動性風險。

財務管理部門每季對合併公司之管理階層提出報告。

1. 市場風險

合併公司之營運活動使合併公司承擔之主要財務風險為外幣匯率變動風險。(參閱下述(1))以及利率變動風險(參閱下述(2))。

(1) 匯率風險

合併公司從事外幣計價之銷貨與進貨交易，因而產生匯率變動暴險。

合併公司於資產負債表日非以功能性貨幣計價之貨幣性資產與貨幣性負債帳面金額（包含合併財務報告中已沖銷之非功能性貨幣計價之貨幣性項目）以及具匯率風險暴險之衍生工具帳面價值，參閱附註三二。

敏感度分析

合併公司主要受到美元、歐元及人民幣匯率波動之影響。

下表詳細說明當功能性貨幣對各攸關外幣之匯率增加及減少 1% 時，合併公司之敏感度分析。1% 係為集團內部向主要管理階層報告匯率風險時所使用之敏感度比率，亦代表管理階層對外幣匯率之合理可能變動範圍之評估。敏感度分析僅包括流通在外之外幣貨幣性項目，並將其年底之換算以匯率變動 1% 予以調整。敏感度分析之範圍包括外部存款及應收款項。下表之正數係表示當功能性貨幣相對於各相關貨幣貶值 1% 時，將使稅前淨利增加之金額；當功能性貨幣相對於各相關貨幣升值 1% 時，其對稅前淨利之影響將為同金額之負數。

	114 年度	113 年度
損 益	\$ 2,349	\$ 3,175

(2) 利率風險

合併公司於資產負債表日受利率暴險之金融資產及金融負債帳面金額如下：

	114 年 12 月 31 日	113 年 12 月 31 日
具公允價值利率風險		
金融資產	\$ 1,600	\$ -

(接次頁)

(承前頁)

	114年12月31日	113年12月31日
金融負債	\$112,249	\$578,296
具現金流量利率風 險		
金融資產	373,366	626,366
金融負債	804,350	259,237

敏感度分析

下列敏感度分析係依非衍生工具於資產負債表日之利率暴險而決定。對於浮動利率資產及負債，其分析方式係假設資產負債表日流通在外之資產及負債金額於報導期間皆流通在外。

若利率增加1%，在所有其他變數維持不變之情況下，合併公司114及113年度之稅前淨利將分別減少4,310千元及增加3,671千元，主係來自合併公司具變動利率之銀行存款及借款之影響。

(3) 其他價格風險

合併公司因權益證券投資而產生權益價格暴險。

敏感度分析

下列敏感度分析係依資產負債表日之權益價格暴險進行。

若權益價格上漲／下跌1%，114及113年度稅前其他綜合損益將因透過其他綜合損益按公允價值衡量金融資產之公允價值上升／下跌而分別增加／減少2,557千元及1,846千元。

2. 信用風險

信用風險係指交易對方拖欠合約義務而造成合併公司財務損失之風險。截至資產負債表日，合併公司可能因交

易對方未履行義務造成財務損失之最大信用風險暴險主要係來自於合併資產負債表所認列之金融資產帳面金額。

合併公司信用風險相對集中於若干客戶，其大多從事類似之商業活動且具有類似之經濟特質，使其履行合約之能力受到經濟或其他狀況之影響亦相似時，則發生信用風險顯著集中之情況。信用風險顯著集中之客戶應收款項餘額如下：

	114年12月31日	113年12月31日
甲公司	\$41,317	\$26,101
乙公司	22,387	33,528

3. 流動性風險

合併公司流動性風險管理之最終責任在董事會，其建立了適當的流動性風險管理架構，以因應合併公司短期、中期及長期之籌資與流動性的管理需求。合併公司透過維持足夠銀行融資額度及取具借款承諾，持續地監督預計與實際現金流量，以及使金融資產及負債之到期組合配合，來管理流動性風險。

下表詳細說明合併公司已約定還款期間之非衍生金融負債剩餘合約到期分析，其係依據合併公司最早可能被要求還款之日期，並以金融負債未折現現金流量編製，其包括利息及本金之現金流量。

114年12月31日	要求即付 或1個月	2個月 至6個月	7個月 至1年	1年以上
非衍生金融負債				
浮動利率工具	\$ 68,906	\$354,914	\$172,665	\$224,589
固定利率工具	14,591	50,283	-	-
租賃負債	426	1,721	1,907	74,880
無附息負債	30,127	49,636	-	-
	<u>\$114,050</u>	<u>\$456,554</u>	<u>\$174,572</u>	<u>\$299,469</u>

上述金融租賃負債到期分析之進一步資訊如下：

	短於 1 年	1 至 5 年	5 至 10 年	10 至 15 年	15 至 20 年	20 年以上
租賃負債	<u>\$ 4,054</u>	<u>\$ 8,179</u>	<u>\$ 7,565</u>	<u>\$ 7,565</u>	<u>\$ 7,565</u>	<u>\$ 44,006</u>

	要求即付	2 個月	7 個月	
	或 1 個月	至 6 個月	至 1 年	1 年以上
113 年 12 月 31 日				
非衍生金融負債				
浮動利率工具	\$ 140	\$ 202,795	\$ 12,457	\$ 49,821
固定利率工具	-	-	599,900	-
租賃負債	722	1,913	1,158	1,011
無附息負債	56,280	62,859	-	-
	<u>\$ 57,142</u>	<u>\$ 267,567</u>	<u>\$ 613,515</u>	<u>\$ 50,832</u>

上述金融租賃負債到期分析之進一步資訊如下：

	短於 1 年	1 至 5 年
租賃負債	<u>\$ 3,793</u>	<u>\$ 1,011</u>

上述非衍生金融資產及負債之浮動利率工具金額，將因浮動利率與資產負債表日所估計之利率不同而改變。

二八、關係人交易

除附註十二所述外，合併公司與其他關係人間之交易如下：

(一) 關係人之名稱及其關係

關係人名稱	與合併公司之關係
世豐螺絲股份有限公司(世豐公司)	實質關係人

(二) 銷貨

帳列項目	關係人類別	114 年度	113 年度
銷貨收入	實質關係人	<u>\$ 19,054</u>	<u>\$ 26,460</u>

合併公司對實質關係人銷貨之價格與非關係人相當。其收款條件為月結 60 天至 90 天，與非關係人收款條件相當。

(三) 進貨

關係人類別	114 年度	113 年度
實質關係人	<u>\$ -</u>	<u>\$ 520</u>

上述向關係人購入產品之價格並無其他非關係人交易可供比較。其付款條件為月結 35 天，與非關係人相當。

(四) 委託加工費

關係人類別	114 年度	113 年度
實質關係人	<u>\$ -</u>	<u>\$728</u>

上述委託加工費係依雙方協議之加工價格計算，付款條件與非關係人無重大差異。

(五) 應收關係人款項

關係人類別	114 年 12 月 31 日	113 年 12 月 31 日
應收帳款		
實質關係人	<u>\$ 1,967</u>	<u>\$ 1,715</u>

流通在外之應收關係人款項未收取保證。114 及 113 年度應收關係人款項並未提列備抵損失。

(六) 其他應付款

關係人類別	114 年 12 月 31 日	113 年 12 月 31 日
實質關係人	<u>\$ -</u>	<u>\$ 4</u>

上述對實質關係人之其他應付款主係應付加工費。

(七) 取得無形資產

114 年 12 月 31 日

關係人類別	帳列科目	取得價款
實質關係人	無形資產	<u>\$7,600</u>

113 年 12 月 31 日

關係人類別	帳列科目	取得價款
實質關係人	無形資產	<u>\$1,140</u>

(八) 對主要管理階層之獎酬

對董事及其他主要管理階層之薪酬總額如下：

	114 年度	113 年度
短期員工福利	\$31,895	\$31,943
退職後福利	977	852
	<u>\$32,872</u>	<u>\$32,795</u>

董事及其他主要管理階層之薪酬係由薪酬委員會依照個人績效及市場趨勢決定。

(九) 股利收入

關 係 人 類 別	114 年度	113 年度
世豐公司	<u>\$10,406</u>	<u>\$ -</u>

二九、質抵押之資產

合併公司提供下列資產作為銀行長、短期借款之擔保：

	114 年 12 月 31 日	113 年 12 月 31 日
其他金融資產	\$ 26,351	\$ 24,320
不動產、廠房及設備	<u>269,606</u>	<u>275,664</u>
	<u>\$295,957</u>	<u>\$299,984</u>

三十、重大或有負債及未認列之合約承諾

合併公司於資產負債表日之重大或有負債及未認列之合約承諾如下：

- (一) 截至 114 年及 113 年 12 月 31 日止，合併公司因購買原料及設備已開立未使用之信用狀金額分別為 6,625 千元及 13,426 千元。
- (二) 合併公司未認列之合約承諾如下：

	114 年 12 月 31 日	113 年 12 月 31 日
購貨合約	<u>\$ 3,591</u>	<u>\$ 8,005</u>
購置設備及未完工程	<u>\$ 3,036</u>	<u>\$ 9,796</u>

三一、其他事項

合併公司於 114 年 4 月接獲民事起訴狀，係因合併公司之軟體服務供應商涉及侵害著作權而遭連帶提告。該案件目前尚未進入實質審理階段，合併公司將持續追蹤並評估其對財務報表之影響。

三二、具重大影響之外幣資產及負債資訊

以下資訊係按合併公司各個體功能性貨幣以外之外幣彙總表達，所揭露之匯率係指該等外幣換算至功能性貨幣之匯率。具重大影響之外幣資產及負債資訊如下：

單位：外幣千元

	外 幣 匯		率 帳 面 金 額	
114 年 12 月 31 日				
貨幣性項目之金融資產				
美 元	\$ 6,719	31.430	(美元：新台幣)	\$ 211,193
美 元	15	7.0288	(美元：人民幣)	467
人 民 幣	1,645	4.4960	(人民幣：新台幣)	7,396
歐 元	435	36.90	(歐元：新台幣)	16,047
貨幣性項目之金融負債				
美 元	4	31.430	(美元：新台幣)	131
113 年 12 月 31 日				
貨幣性項目之金融資產				
美 元	8,574	32.785	(美元：新台幣)	281,095
美 元	15	7.1884	(美元：人民幣)	487
人 民 幣	5,429	4.5608	(人民幣：新台幣)	24,762
歐 元	348	34.14	(歐元：新台幣)	11,882
貨幣性項目之金融負債				
美 元	25	32.785	(美元：新台幣)	828

具重大影響之未實現外幣兌換利益如下：

外	幣 匯		率 淨 兌 換 利 益	
114 年度				
美 元		31.430	(美元：新台幣)	<u>\$3,222</u>
113 年度				
美 元		32.785	(美元：新台幣)	<u>\$5,103</u>

三三、附註揭露事項

(一) 重大交易事項

1. 資金貸與他人：無。
2. 為他人背書保證：無。
3. 年底持有之重大有價證券情形：附表一。
4. 與關係人進、銷貨之金額達新臺幣 1 億元或實收資本額 20% 以上：無。
5. 應收關係人款項達新臺幣 1 億元或實收資本額 20% 以上：無。

6. 其他：母子公司間及各子公司間之業務關係及重大交易往來情形及金額：附表四。

(二) 轉投資事業相關資訊：附表二。

(三) 大陸投資資訊

1. 大陸被投資公司名稱、主要營業項目、實收資本額、投資方式、資金匯出入情形、持股比例、投資損益、年底投資帳面金額、已匯回投資損益及赴大陸地區投資限額：附表三。

2. 與大陸被投資公司直接或間接經由第三地區所發生下列之重大交易事項，及其價格、付款條件、未實現損益：

(1) 進貨金額及百分比與相關應付款項之年底餘額及百分比：詳附表五。

(2) 銷貨金額及百分比與相關應收款項之年底餘額及百分比：詳附表五。

(3) 財產交易金額及其所產生之損益數額：無。

(4) 票據背書保證或提供擔保品之年底餘額及其目的：無。

(5) 資金融通之最高餘額、年底餘額、利率區間及當年度利息總額：無。

(6) 其他對當年度損益或財務狀況有重大影響之交易事項，如勞務之提供或收受等：無。

三四、部門資訊

提供給主要營運決策者用以分配資源及評量部門績效之資訊，著重於每一交付或提供之產品或勞務之種類。合併公司考量營運部門具有類似營業項目之應報導部門如下：

- 本公司。
- 世鎧貿易：包含 Bi-Metal Limited 及世鎧貿易公司。

(一) 部門收入與營運結果

合併公司收入與營運結果依應報導部門分析如下：

	世	鎧	世鎧貿易	調整及沖銷	合	併
114 年度						
來自外部客戶收入	\$ 956,152	\$ 19,346	\$ -	\$ -	\$ 975,498	
部門間收入	<u>14,550</u>	<u>689</u>	(<u>15,239</u>)		<u>-</u>	
部門收入	<u>\$ 970,702</u>	<u>\$ 20,035</u>	<u>(\$ 15,239)</u>		<u>\$ 975,498</u>	
部門損益	<u>\$ 41,849</u>	<u>(\$ 5,637)</u>	<u>\$ 159</u>		\$ 36,371	
利息收入					2,498	
其他收入					18,172	
其他收益及損失					54,109	
財務成本					(<u>20,231</u>)	
稅前淨利					90,919	
所得稅費用					<u>8,322</u>	
合併總淨利					<u>\$ 82,597</u>	
114 年 12 月 31 日						
部門總資產	<u>\$1,937,078</u>	<u>\$ 35,042</u>	<u>(\$ 5,935)</u>		<u>\$1,966,185</u>	
113 年度						
來自外部客戶收入	\$1,114,693	\$ 7,881	\$ -	\$ -	\$1,122,574	
部門間收入	<u>5,206</u>	<u>-</u>	(<u>5,206</u>)		<u>-</u>	
部門收入	<u>\$1,119,899</u>	<u>\$ 7,881</u>	<u>(\$ 5,206)</u>		<u>\$1,122,574</u>	
部門損益	<u>\$ 126,133</u>	<u>(\$ 7,439)</u>	<u>\$ -</u>		\$ 118,694	
利息收入					5,037	
其他收益及損失					16,273	
財務成本					(<u>17,032</u>)	
稅前淨利					122,972	
所得稅費用					<u>27,022</u>	
合併總淨利					<u>\$ 95,950</u>	
113 年 12 月 31 日						
部門總資產	<u>\$2,082,064</u>	<u>\$ 41,315</u>	<u>(\$ 4,731)</u>		<u>\$2,118,648</u>	

(二) 主要產品之收入

合併公司主要產品之收入分析如下：

	114 年度	113 年度
螺 絲	<u>\$ 624,243</u>	<u>\$ 714,791</u>
線 材	<u>297,035</u>	<u>362,023</u>
其 他	<u>54,220</u>	<u>45,760</u>
	<u>\$ 975,498</u>	<u>\$1,122,574</u>

(三) 地區別資訊

合併公司來自外部客戶之收入依客戶所在地區分之資訊列示如下：

		來自外部客戶之收入	
		114 年度	113 年度
台	灣	\$ 354,015	\$ 426,786
英	國	199,576	230,976
中	國	169,337	30,289
德	國	77,315	60,860
澳	洲	70,669	74,082
美	國	23,771	133,511
其	他	80,815	166,070
		<u>\$ 975,498</u>	<u>\$1,122,574</u>

合併公司之非流動資產按資產所在地區分之資訊列示如下：

		非 流 動 資 產	資 產
		114 年 12 月 31 日	113 年 12 月 31 日
台	灣	\$527,346	\$500,540
大	陸	<u>1,036</u>	<u>501</u>
		<u>\$528,382</u>	<u>\$501,041</u>

非流動資產不包括金融工具及遞延所得稅資產。

(四) 重要客戶資訊

114 年度銷貨收入佔損益表上之收入金額 10% 以上之單一客戶資訊如下；113 年度並無銷貨收入佔損益表上之收入金額 10% 以上之單一客戶。

A 客戶	<u>114 年度</u>
	<u>\$119,701</u>

世鎧精密股份有限公司及子公司
 年底持有有價證券情形
 民國 114 年 12 月 31 日

附表一

單位：新台幣千元

持有之公司	有價證券種類及名稱	與有價證券發行人之關係	帳列科目	年底				備註
				股數或單位	帳面金額	持股比例(%)	公允價值	
世鎧公司	股票							
	綠河股份有限公司	實質關係人	透過其他綜合損益按公允價值衡量之金融資產－非流動	1,728,038	\$ 20,996	1.55	\$ 20,996	
	鐮友益科技股份有限公司	與本公司董事長為同一人	透過其他綜合損益按公允價值衡量之金融資產－非流動	267,741	23,454	0.57	23,454	
	世豐螺絲股份有限公司	實質關係人	透過其他綜合損益按公允價值衡量之金融資產－非流動	5,041,000	144,425	7.94	144,425	
	凱撒衛浴股份有限公司	-	透過其他綜合損益按公允價值衡量之金融資產－非流動	1,088,000	41,670	1.50	41,670	
	特力屋股份有限公司	-	透過其他綜合損益按公允價值衡量之金融資產－非流動	500,000	25,170	0.52	25,170	
	牧德科技股份有限公司	-	透過損益按公允價值衡量之金融資產－流動	143,000	75,504	0.22	75,504	
有限合伙								
	圖靈一號併購投資有限合伙	-	透過損益按公允價值衡量之金融資產－非流動	-	63,558	-	63,558	

世鎧精密股份有限公司及子公司
被投資公司名稱、所在地區...等相關資訊（不包含大陸被投資公司）
民國 114 年 1 月 1 日至 12 月 31 日

附表二

單位：新台幣千元
(另予註明者除外)

投資公司名稱	被投資公司名稱	所在地區	主要營業項目	原始投資金額		年底持有			被投資公司 本年度損失	本年度認列之 投資損失	備註
				年底餘額	年初餘額	股數	比率 (%)	帳面金額			
本公司	Bi-Metal Limited	薩摩亞	國際貿易及轉投資	\$ 19,792	\$ 19,792	670,000	100	\$ 28,846	(\$ 5,329)	(\$ 5,170)	註 1 及 2

註 1：編製合併財務報告時業已沖銷。

註 2：本年度認列之投資損益包含未實現損益之調整。

世鎧精密股份有限公司及子公司

大陸投資資訊

民國 114 年 1 月 1 日至 12 月 31 日

附表三

單位：新台幣千元

(另予註明者除外)

大陸被投資公司名稱	主要營業項目	實收資本額	投資方式	年初自台灣		年底自台灣		本公司直接或間接投資之持股比例(%)	本年度認列投資損失(註4)	年底投資帳面價值	截至本年度止已匯回投資收益	備註	
				匯出累積投資金額	匯出或收回投資金額	匯出累積投資金額	匯出累積投資金額						
世鎧貿易公司	緊固件、五金配件及建築材料(鋼材除外)之批發	\$ 19,792	註1	\$ 19,792	\$ -	\$ -	\$ 19,792	(\$ 5,329)	100	(\$ 5,170)	\$ 28,846	\$ -	註5

投資公司名稱	年底累計自台灣匯出赴大陸地區投資金額	經濟部投審會核准投資金額	依經濟部投審會規定赴大陸地區投資限額(註2及3)
本公司	\$ 19,792	\$ 19,792	\$ 551,724

註1：係透過第三地區投資設立公司 Bi-Metal Limited 再投資大陸公司。

註2：本公司赴大陸地區投資限額計算如下： $\$919,541 \times 60\% = \$551,724$ 。

註3：依投審會 2008.08.29「在大陸地區從事投資或技術合作審查原則」規定，實收資本 8 千萬元以上者，其限額為淨值之百分之六十。

註4：係依據經台灣母公司簽證會計師查核之財務報表認列及揭露。

註5：編製合併財務報告時業已沖銷。

世鎧精密股份有限公司及子公司
 母子公司間及各子公司之間業務關係及重要交易往來情形及金額
 民國 114 年 1 月 1 日至 12 月 31 日

附表四

單位：新台幣千元
 (另予註明者除外)

編	號	交 易 人 名 稱	交 易 往 來 對 象	與 交 易 人 之 關 係	交 易 往 來 情 形			佔 合 併 總 營 收 或 總 資 產 之 比 率 %
					項 目	金 額 (註 1)	交 易 條 件	
0		本 公 司	世 鎧 貿 易 公 司	母 公 司 對 子 公 司	營 業 收 入	\$ 14,550	註 2	1
0		本 公 司	世 鎧 貿 易 公 司	母 公 司 對 子 公 司	應 收 帳 款	5,527	註 3	-
1		世 鎧 貿 易 公 司	本 公 司	子 公 司 對 母 公 司	營 業 收 入	689	註 2	-
1		世 鎧 貿 易 公 司	本 公 司	子 公 司 對 母 公 司	應 收 帳 款	774	註 3	-

註 1：編製合併財務報告時業已沖銷。

註 2：母子公司間銷貨交易價格係以成本加計一定比例定價。

註 3：收款條件為 120 天，一般客戶約為 30 天~90 天。

世鎧精密股份有限公司及子公司

與大陸投資公司直接或間接經由第三地區所發生下列之重大交易事項及其價格、付款條件、未實現損益及其他相關資訊

民國 114 年 1 月 1 日至 12 月 31 日

附表五

單位：新台幣千元

交易對象	本公司與交易對象之關係	交易類型	金額	付款條件	交易條件與一般交易不同之情形及原因		應收、付帳款		未實現損益	備註
					單價與一般交易之比較	餘額	百分比(%)			
世鎧貿易(上海)有限公司	子公司	銷貨	\$14,550	月結 120 天	附表四	附表四	\$ 5,527	3	\$ 270	註
世鎧貿易(上海)有限公司	子公司	進貨	815	月結 120 天	附表四	附表四	774	6	(159)	註

註：於編製合併財務報告時業已沖銷。